



Cachet Distributeur :

Personne à contacter :

Votre numéro client chez Netti : C-

Nom du patient/utilisateur final :

☐ Devis

☐ Adresse de livraison = Adresse de facturation

Equipement de série

- Fauteuil de positionnement et de confort avec bascule de l'assise -3° à +30° et inclinaison du dossier de 85° à 130° vers l'arrière
- Coussin dossier Netti UNO Back avec toile de dossier réglable en tension et coussin d'assise Netti UNO Seat, Revêtement 3D (Nid d'abeille)
- Relève-jambes avec réglage en continu de l'inclinaison, avec appui-mollets et palettes articulées
- Réglage de l'abduction des relève-jambes
- Appui-tête orientable, multi positions, (forme A « Demi-lune » par défaut). Revêtement 3D (Nid d'abeille)
- Poignées de poussée amovibles et réglable en hauteur (300 mm)
- Roues arrière 24"x 1 et roues avant 7" à bandages. Quatre roues à démontage rapide.
- Accoudoirs réglables en hauteur et escamotables. Manchettes rembourrées PU 385 x 58 mm
- Largeur d'assise réglable de + 12,5/25 mm par côté
- Hauteur sol/siège : 386 mm-456 mm (Réglable en continu 70-100 mm selon modèle de roue choisi). Profondeur d'assise réglable de 375 mm à 550 mm

Poids max. Utilisateur : 136 kg

Codes LPPR : **4100022** - VHP, ACHAT NEUF, FRMP, MODULAIRE A PROPULSION MANUELLE OU A POUSSER MULTI-FONCTION : 2 753,00 € / **4510003** - VPH, ADJONCTION, TABLETTE COMPLETE : 132,00 € TTC / **4510004** - VPH, ADJONCTION, PAP, FORFAIT A ADJONCTIONS MEMBRE SUPERIEUR : dans la limite de 600,00 € / **4510005** - VPH, ADJONCTION, PAP, FORFAIT A ADJONCTIONS MEMBRE INFERIEUR : dans la limite de 600,00 € / **4520001** VPH, adjonction, système de conduite à double main courante pour FRM, FRMC, FRMA, FRMS, FRMP et FRMV - 271,23 € / **4520003** - VPH, ADJONCTION, LEVIER DE BASCULEMENT - FRM, FRMC, FRMA, FRMS, FRMP ET FRMV

** 4550001 - VHP, adjonction spécifique, supplément sur devis pour fauteuil roulant pour FRM, FRMC, FRMA, FRMP, FRMV, FRE, FREP et FREV*








☒ Standard






☒ Pris en charge




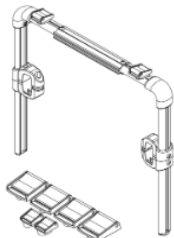



☐ Sans supplément












☐ Remboursement sur devis*

			Prix public en €		LPPR
			HT	TTC	TTC
Largeur d'assise			2601,58	2753,00	2753,00
D53535	350 mm (Livré avec une profondeur d'assise de 400 mm de série et un coussin d'assise 350x500 mm)	☆			
D53540	400 mm (Livré avec une profondeur d'assise de 400 mm de série et un coussin d'assise 400x500 mm)	☆			
D53545	450 mm (Livré avec une profondeur d'assise de 475 mm de série et un coussin d'assise 450x500 mm)	☆			
D53550	500 mm (Livré avec une profondeur d'assise de 500 mm de série et un coussin d'assise 500x500 mm)	☆			

COMMANDE RAPIDE AVEC ACCESSOIRES						<input type="checkbox"/> Pour une commande rapide avec accessoire ne faxez que la page 1		
Réf.	Désignation	Prix public en €		LPPR				
		HT	TTC	TTC				
	<div><div></div><div></div><div></div><div></div><div></div><div></div><div></div></div>							
	A							
	B							
	C							
	F23004							
	F21052							
	F21050							
	F22185/F22186							
Standard	Appui tête à réglage multiple, rotatif, avec tube horizontal 200 mm et tube vertical 350 mm							
	A " Demi-lune" (Standard) Revêtement 3D (Nid d'Abeille)							
D27574	Appui tête B " Appui nuque" revêtement 3D (Nid d'Abeille) (À la place de l'appui-tête d'origine)							
D27573	Appui tête C " Plan Large" revêtement 3D (Nid d'Abeille) (À la place de l'appui-tête d'origine)							
F23004	Coussin de confort rembourré pour appui-tête C "Plan large" , Revêtement Mars							
D41649	Revêtement 3D (Nid d'Abeille) pour manchette d'accoudoir standard 385 x 58 mm. La paire							
	Accoudoir gouttière, rotation libre ou verrouillée (Tarif unitaire)							
	F22185 ☆ côté gauche F22186 ☆ côté droit							
	(Non compatible avec table de thérapie / À la place des manchettes standard)							
	(LPPR 4510004 - VPH, ADJONCTION, PAP, FORFAIT dans la limite de 600,00 €)							
F53010	Freins accompagnant complets, roues à démontage rapide avec poignées de freins pour personne accompagnante montées sur les poignées de poussée (Disponible en 24", 22", 20" et 26") Attention les options F52007 (22"), F52002 (20") ou F52010 (26") sont obligatoires pour avoir les roues en une autre taille que 24" (Sauf pour les 16" qui ont déjà les freins tambours inclus)							
F21050	Table de thérapie standard renforcée (LPPR 4510003 - VPH, ADJONCTION, TABLETTE COMPLÈTE - 132,00 € TTC) (Non compatible pour une largeur d'assise 500 mm avec des accoudoirs larges)							
F21052	Coussin de confort, revêtement Skaï (similicuir) pour coins de table de thérapie. La paire (Sans supplément avec option table de thérapie F21050, F24001 ou F24002)							

Réf.	Désignation	Prix public en €		LPPR
		HT	TTC	TTC
CHÂSSIS				
Standard	Hauteur de dossier 500 mm	■	■	
Standard	Poignée de poussé amovibles et réglable en hauteur (300 mm). La paire	■	■	
Standard	Dispositifs anti-bascule escamotables, côté droit type monte-trottoir équipé d'une roulette	■	■	
Standard	Poignées de freins escamotables pour faciliter le transfert latéral	■	■	
Standard	Kit de fixation fauteuil pour véhicule. Boucles métalliques. La paire	■	■	
D21808	Poignées de poussée pour tierce personne 500 mm, amovibles et réglables en hauteur. La paire <i>(À la place des poignées d'origine)</i>	□	210	221,55
D81740	Rampe de poussée réglable en hauteur et inclinaison. <i>(À la place des poignées d'origine)</i>	□	378	398,79
D53032	Blocage de la bascule d'assise	□	357	376,64
D53033	Blocage de l'inclinaison de dossier	□	357	376,64
D57282	Frein unilatéral côté droit <i>(Option F53010 freins tambours obligatoire)</i>	□	378	398,79
D57283	Frein unilatéral côté gauche <i>(Option F53010 freins tambours obligatoire)</i>	□	378	398,79
FONCTIONS ELECTRIQUES				
F21070	Kit électrique de base incluant boîtier électronique avec une batterie (24V) et une télécommande 3 fonctions <i>(Non compatible avec système double main courante)</i>	□	620	654,10
D21071	Fonctions relève-jambes électriques <i>(Réglage individuel des relève-jambes par vérins électriques)</i>	□	1029	1085,60
D21072	Fonction bascule d'assise électrique <i>(Remplace le vérin manuel par un vérin électrique)</i>	□	788	831,34
D21073	Fonction inclinaison de dossier électrique <i>(Remplace le vérin manuel par un vérin électrique)</i>	□	830	875,65
D41123	Support pour télécommande côté droit <i>(Non compatible avec manchette gouttière hémiplégique ou table de thérapie)</i>	□	242	255,31
D41124	Support pour télécommande côté gauche <i>(Non compatible avec manchette gouttière hémiplégique ou table de thérapie)</i>	□	242	255,31
ROUES AVANT				
Standard	Roues avant 7" - 175 x 33 bandages	■	■	
F21021	Roues avant 7" - 175 x 45 bandages souples (Flexel) - pour un meilleur confort de conduite à l'extérieur <i>(En remplacement des roues avant d'origine)</i>	○	-	-
F21012	Roues avant 7" - 175 x 45 Gonflables <i>(En remplacement des roues avant d'origine)</i>	○	-	-
ROUES ARRIERE				
Standard	Roues arrière 24 x 1" PU bandages (À démontage rapide)	■	■	
F22006	Roues arrière 24" bandages larges à dessin crantés (Largeur 1" 3/8') PU Infill/Flexel	○	-	-
F22008	Roues arrière 24" Gonflables (Largeur 1" 3/8')	○	-	-
	Système double main courante 24"x 1 3/8, à la place des roues standard d'origine <i>(LPPR 4520001 VPH, ADJONCTION, SYSTÈME DE CONDUITE A DOUBLE MAIN COURANTE - 271,23 € TTC) Compatible uniquement avec roues avant 7" et option D53032 (Limiteur de bascule d'assise). Attention pour une profondeur d'assise réglée à 550 mm cette option requière une fabrication sur mesure engendrant un surcoût supplémentaire, merci de nous contacter afin d'obtenir un devis</i>		257,09	271,23
	D20832FS ☆ Côté droit	D20831FS ☆ Côté gauche		
F52007	Roues arrière 22"x1 et roues avant 7" <i>à la place des roues arrière 24"x1 d'origine</i>	○	-	-
F52002	Roues arrière 20"x1 et roues avant 5" <i>à la place des roues arrière 24"x1 et roues avant 7" d'origine</i>	○	-	-
F52009	Roues arrière 24"x1 et roues avant 8" <i>à la place des roues avant 7" d'origine</i>	○	-	-
F52010	Roues arrière 26"x1 et roues avant 8" <i>à la place des roues arrière 24"x1 et roues avant 7" d'origine</i>	○	-	-
D22009	Flasque de roue protège rayons, transparente, <i>(Non disponibles avec DMC)</i> . La paire	□	152	160,36
D22013	Grip de main courante avec revêtement silicone <i>(Non disponibles avec DMC)</i> . La paire	□	126	132,93
F52035	Kit transit roues arrière 16", avec freins accompagnant, bandages <i>(À la place des roues 24"x1)</i>	○	-	-
DOSSIER				
<div></div> <div>Netti UNO BackNetti SmartNetti StabilNetti SuperStabilNetti Kyphotic</div>				
F21137	Toile de dossier souple avec 6 sangles réglables en tension	■	■	
Standard	Cousin de dossier Netti UNO Back -Mousse mono densité avec retours latéraux profondeur 100 mm Revêtement 3D (Nid d'abeille)	■	■	
F21338	Coussin de dossier Netti SMART - Composé de mousses PU différentes densités - avec renforts latéraux rigides et confortables d'une profondeur de 120 mm. Revêtement 3D (Nid d'abeille) <i>(En remplacement du coussin de dossier d'origine)</i> <i>(LPPR : 4510004 - VPH, ADJONCTION, PAP, FORFAIT dans la limite de 600,00 €)</i>	☆	347	366,09

Réf.	Désignation	Prix public en €		LPPR	
		HT	TTC	TTC	
DOSSIER (SUITE)					
F21335	Coussin de dossier Netti STABIL - Composé de mousses PU différentes densités - avec renforts latéraux rigides et confortables d'une profondeur de 170 mm. Revêtement 3D (Nid d'abeille) (En remplacement du coussin de dossier d'origine) (LPPR : 4510004 - VPH, ADJONCTION, PAP, FORFAIT dans la limite de 600,00 €)	☆	347	366,09	
F21336	Coussin de dossier Netti SUPER STABIL - Composé de mousses PU différentes densités - avec renforts latéraux rigides et confortables d'une profondeur de 170 mm. Equipé d'une courroie lombaire intérieure amovible, réglable en hauteur. Revêtement 3D (Nid d'abeille) (En remplacement du coussin de dossier d'origine) (LPPR : 4510004 - VPH, ADJONCTION, PAP, FORFAIT dans la limite de 600,00 €)	☆	347	366,09	
F20630	Coussin de dossier Netti KYPHOTIC - Dossier évidé en revêtement 3D Nid d'abeille/Mars - Adapté aux attitudes cyphotiques avec renforts latéraux rigides et confortables d'une prof. de 170 mm (Dispo. uniquement en 350, 400, 450 et 500 mm et en hauteur 500 mm) (En remplacement du coussin de dossier d'origine) (LPPR : 4510004 - VPH, ADJONCTION, PAP, FORFAIT dans la limite de 600,00 €)	☆	347	366,09	
F41006	Rallonge de dossier Hauteur 600 mm <i>(Avec coussin de dossier adapté)</i> (Non disponible avec Uno back et Kyphotic car ils n'existent pas en hauteur 600 mm)	□	233	245,82	
 F26843	Cale thoracique STABIL <i>(Tarif unitaire)</i> Non compatible avec coussin Netti UNO Back et Netti Smart ☆ côté droit	F26830	☆ côté gauche	110,86	116,96
Rigidifie les retours latéraux en cas de chute latérale de tronc (Scoliose sévère) et permet leur réglage en ouverture (LPPR : 4510004 - VPH, ADJONCTION, PAP, FORFAIT dans la limite de 600,00 €)					
D27541	Housse rembourrée pour cale thoracique. La paire	□	158	166,69	
 F27378	Cale tronc latéral de correction rembourré et ajustable de 3 manières (Tarif unitaire) ☆ côté droit	F27376	☆ côté gauche	110,86	116,96
(LPPR : 4510004 - VPH, ADJONCTION, PAP, FORFAIT dans la limite de 600,00 €)					
D21084	Biseau dorso lombaire - Compensation d'une déviance latérale	□	133	140,32	
Dossier Dynamic seul <i>(Inclinaison de dossier réduite de 90° à 118°)</i> Non compatible avec fonctions électriques		□			
Ceinture de bassin 2pts BodyPoint Evoflex inclus					
Taille de la ceinture 2pts Bodypoint Evoflex					
	<input type="checkbox"/> M	<input type="checkbox"/> L	<input type="checkbox"/> XS		
	<u>Force du vérin Dynamic</u>				
	<input type="checkbox"/> 300N	<input type="checkbox"/> 900N	Prix sur demande		
	<input type="checkbox"/> 450N	<input type="checkbox"/> 1000N			
	<input type="checkbox"/> 600N	<input type="checkbox"/> 1100N			
	<input type="checkbox"/> 750N	<input type="checkbox"/> 1200N			
<input type="checkbox"/> 800N	<input type="checkbox"/> 1300N				
SYSTÈME DE MAINTIEN - BODYPOINT ET NETTI (LPPR 4510004 - VPH, ADJONCTION, PAP, FORFAIT dans la limite de 600,00 €)					
					
[A]	[B]	[C]	[D]		
F53890	Fixation harnais de sécurité - <i>recommandé pour tous nos maintiens thoraciques.</i> [A] (Inclus avec options harnais F86895, F86896, F86898, F86899 ou F20881)		○	-	-
F20881	Harnais rembourré. <i>Fermeture type ceinture de sécurité Auto.</i> [B]		☆	221,72	233,91
Harnais de maintien - BodyPoint Stayflex. [C]					
F89805	Taille XS (Largeur d'épaules 240-280 mm)		☆	221,72	233,91
F89898	Taille S (Largeur d'épaules 280-330 mm)		☆		
F86895	Taille M (Largeur d'épaules 330-410 mm)		☆		
F86896	Taille L (Largeur d'épaules 410-480 mm)		☆		
Harnais avec fermeture par boucle simple - BodyPoint PivotFit [D]					
F89802	Taille XS (Largeur d'épaules 240-280 mm)		☆	221,72	233,91
F89803	Taille S (Largeur d'épaules 280-330 mm)		☆		
F86898	Taille M (Largeur d'épaules 330-410 mm)		☆		
F86899	Taille L (Largeur d'épaules 410-480 mm)		☆		

Réf.	Désignation						Prix public en €		LPPR	
							HT	TTC	TTC	
ASSISE										
										
Coussin d'assise Uno Seat		Coussin d'assise Netti Sit		Housse Netti Dry		Cales de bassin				
Standard	Revêtement assise, dossier, protège-genoux et appui-tête 3D (Nid d'abeille)						■	■		
Standard	Coussin d'assise Netti UNO SEAT - Mousse PU multi densité. Revêtement 3D (Nid d'abeille)						■	■		
F21007	Coussin d'assise Netti SIT de positionnement et de prévention d'escarres (risques modérés). Mousses PU différentes densités avec maintien sous ischiatique. Revêtement 3D (Nid d'abeille). <i>(En remplacement du coussin d'assise d'origine)</i> <i>(LPPR 4510005 - VPH, ADJONCTION, PAP, FORFAIT dans la limite de 600,00 €)</i>						☆	324	341,82	
F22149	Cales de bassin. Afin de stabiliser le bassin de l'utilisateur ou de réduire la largeur d'assise 20 mm par côté. La paire <i>(LPPR 4510005 - VPH, ADJONCTION, PAP, FORFAIT dans la limite de 600,00 €)</i>						☆	44,72	47,18	
D21048	Revêtement Netti DRY (Housse incontinence pour coussin d'assise). A placer par-dessus le revêtement d'origine.						□	210	221,55	
		Butée d'adduction (Prix unitaire) <i>(LPPR 4510005 - VPH, ADJONCTION, PAP, FORFAIT dans la limite de 600,00 €)</i>						80	84,40	
	F50830	☆	Côté droit	F50831	☆	Côté gauche				
		Plot d'abduction <i>(LPPR 4510005 - VPH, ADJONCTION, PAP, FORFAIT dans la limite de 600,00 €)</i>						244,72	258,18	
	F53490	☆	petit	Largeur	80 mm x prof. 140 mm x haut. 80 mm					
	F53491	☆	moyen	Largeur	110 mm x prof. 150 mm x haut. 80 mm					
	F53492	☆	large	Largeur	140 mm x prof. 170 mm x haut. 80 mm					
SYSTÈME DE MAINTIEN - BODYPOINT ET NETTI <i>(LPPR 4510005 - VPH, ADJONCTION, PAP, FORFAIT dans la limite de 600,00 €)</i>										
										
x2		[B]		[C]		[D]				
F86282	Rail de fixation de ceinture. (Inclus avec les ceintures BodyPoint 2 et 4 pts) [A]						○	-	-	
F25845	Ceinture abdominale 2 points, confortable, rembourrée <i>(Fixations en triangle incluses)</i> . [B] <i>Fermeture type ceinture de sécurité Auto.</i>						☆	120	126,60	
Ceinture de bassin rembourrée BodyPoint Evoflex [A] et [C] <i>(Inclus divers éléments nécessaires au montage)</i>										
F56902	2 points, taille XS (200-280 mm)						☆	200	211,00	
F56891	2 points, taille M (230-380 mm)						☆			
F56892	2 points, taille L (330-480 mm) - à partir d'une Largeur d'assise de 500 mm						☆			
Ceinture de bassin rembourrée BodyPoint [A] x2 et [D] <i>(Inclus divers éléments nécessaires au montage)</i>										
F56889	4 points, taille XS (360 mm)						☆	200	211,00	
F56893	4 points, taille M (460 mm)						☆			
F56894	4 points, taille L (620 mm)						☆			
F45040	Cache de sécurité pour boucle de ceinture BodyPoint <i>(Compatible uniquement avec modèle [C] et [D])</i>						○	-	-	
ACCOUDOIRS / TABLETTES										
Standard	Accoudoirs rembourrés amovibles, réglables en hauteur et en profondeur, 385 x 58 mm						■	■		
D41650	Revêtement 3D (Nid d'abeille) respirant pour manchette d'accoudoir large 420 x 80 mm. La paire						□	137	144,54	
D21077	Manchettes d'accoudoirs larges 420 x 80 mm (la paire) à la place des manchettes d'origine						□	126	132,93	
D21078	Manchettes d'accoudoirs larges 445 x 70 mm (la paire) à la place des manchettes d'origine						□	126	132,93	
D21079	Manchettes d'accoudoirs larges 525 x 80 mm (la paire) à la place des manchettes d'origine						□	126	132,93	
D23003	Coussin pour appui d'avant-bras pour personne hémiplégique (unitaire)							□	221	233,16
F24001	Table de thérapie, escamotable sur le côté <i>(LPPR 4510003 - VPH, ADJONCTION, TABLETTE COMPLÈTE - 132,00 € TTC)</i> <i>(NC pour LA 500 mm avec des accoudoirs larges)</i> . Fixation par molette sous les accoudoirs.						☆	125,12	132,00	132,00
F24002	Table de thérapie, verrouillable <i>(LPPR 4510003 - VPH, ADJONCTION, TABLETTE COMPLÈTE - 132,00 € TTC)</i> <i>(Non compatible pour LA 500 mm avec des accoudoirs larges)</i> . Fixation par molette sous les accoudoirs						☆	125,12	132,00	132,00
F21063	Table de thérapie universelle pour l'argeur d'assise 550 mm <i>(LPPR 4510003 - VPH, ADJONCTION, TABLETTE COMPLÈTE - 132,00 € TTC)</i> <i>(Nécessaire pour LA 500 mm avec accoudoirs larges)</i>						☆	125,12	132,00	132,00


Réf.	Désignation		Prix public en €		LPPR
			HT	TTC	TTC
APPUI-TÊTE (SUITE)					
D21065	Tube horizontal + 100 mm (total 300 mm). Pour augmenter la plage de réglage en profondeur de l'appui-tête. (Non disponible avec l'appui tête Savant et l'appui tête C dynamic)	<input type="checkbox"/>	95	100,23	
D21028	Tube horizontal + 180 mm (total 380 mm). Pour augmenter la plage de réglage en profondeur de l'appui-tête. (Non disponible avec l'appui tête Savant et l'appui tête C dynamic)	<input type="checkbox"/>	105	110,78	
D21054	Tube vertical +150 mm (total 500 mm). Pour augmenter la plage de réglage en hauteur de l'appui-tête (Fabrication spéciale engendrant un surcoût pour l'appui tête C Dynamic)	<input type="checkbox"/>	95	100,23	
D23015	Coussin "oreiller " de forme carrée pour appui-tête	<input type="checkbox"/>	207	218,39	



D45370	[A] Appui-tête Savant - Taille Small. Hauteur : 130 mm (Non approuvé pour le transport en voiture)	<input type="checkbox"/>	846	892,53	
D45371	[A] Appui-tête Savant - Taille Adulte. Hauteur : 150 mm (Non approuvé pour le transport en voiture)	<input type="checkbox"/>	846	892,53	
F45373	[B] Extension support latéral (Non compatible avec bandeau de tête)	<input type="checkbox"/>	86	90,73	
D45375	Tube horizontal + 100 mm (250 mm) pour Savant	<input type="checkbox"/>	95	100,23	
D45368	[C] Système AXION 60° pour appui tête Savant uniquement (NA pour le transport en voiture)	<input type="checkbox"/>	907	956,89	
D45376	[C] Système AXION 90° pour appui tête Savant uniquement (NA pour le transport en voiture)	<input type="checkbox"/>	907	956,89	
D89558	[C] Système AXION 60° adapté pour appui-tête Netti uniquement (Non approuvé pour le transport en voiture)	<input type="checkbox"/>	996	1050,78	
D89559	[C] Système AXION 90° adapté pour appui-tête Netti uniquement (Non approuvé pour le transport en voiture)	<input type="checkbox"/>	996	1050,78	
F53746	Appui tête C, Plan Large revêtement 3D (Nid d'abeille) avec système Dynamic Appui tête équipé de deux vérins montés de part et d'autre du tube horizontal (Noix de fixation alu, réf D82025, incluse)	<input type="checkbox"/>	Prix sur demande		



ACCESSOIRES DIVERS

D41987	Porte sérum articulé, installation sur l'une des poignées de poussée	<input type="checkbox"/>	336	354,48	
<div><div>Main courante :</div><div><input checked="" type="radio"/> Standard Aluminium</div><div><input type="radio"/> F43030 Plastique</div><div><input type="radio"/> F43031 Acier</div><div>-</div><div>-</div></div>					
F51186	Support Eole universel – inclus 4 fixations de montage (LPPR 4540001 - VPH, ADJ, SUPPORT D'OXYGENOTHERAPIE ET/OU DAPP DE VENTILATION ASSISTEE - 500,00 € TTC) <div><div></div><div>Largeur = Largeur d'assise - 360 mm Profondeur = 348 mm Charge maximale supportée = 10kg</div></div> <div>Option non compatible avec roues transit 16" et non approuvé pour le transport en véhicule sans attache</div>	<input type="checkbox"/>	473,93	500,00	500,00
D21022	Revêtement EasyCare pour assise, dossier, appui tête et protège-genoux + options de confort éventuelles (En remplacement des revêtements 3D Nid d'abeille d'origine)	<input type="radio"/>	-	-	
D21239	Kit d'outillage (Nécessaire aux différents réglages du fauteuil)	<input type="checkbox"/>	105	110,78	



Total :

Commentaires/informations complémentaires :

Livraison : Franco de port
Délai de livraison : 5 jours ouvrés (Sous réserve de stock disponible)
Pour toute commande d'accessoires séparée, nous consulter
Seules nos conditions générales de ventes sont applicables

Merci de nous adresser votre fiche de commande : par mail à info.ry@meyragroup.com par fax au 04-50-60-51-80

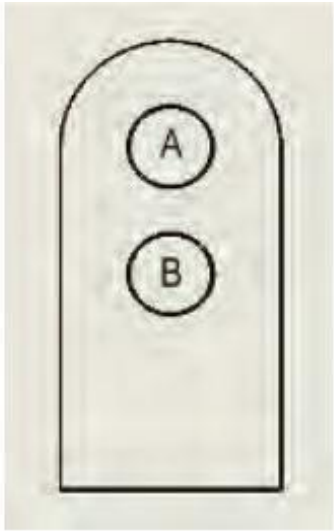
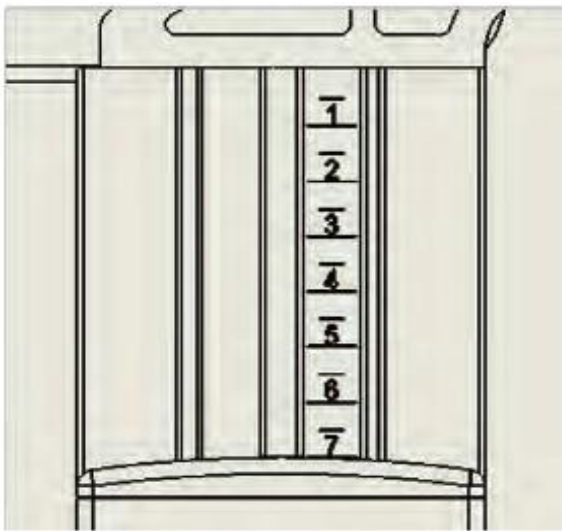
Veuillez ne pas utiliser de données personnelles lorsque vous remplissez ce document. Utilisez un identifiant anonyme pour toute demande/commande.

DONNEES TECHNIQUES

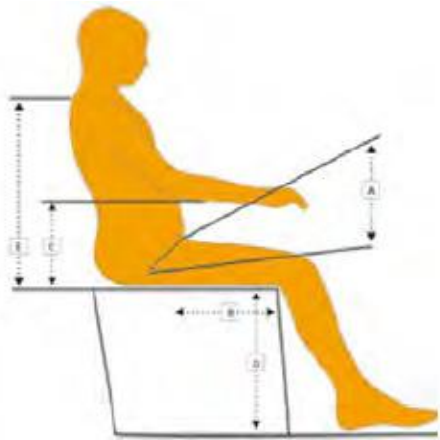
Largeurs d'assise :	350 mm, 400 mm, 450 mm, 500 mm
Profondeurs d'assise :	375 mm, 400 mm, 425 mm, 450 mm, 475 mm, 500 mm et 550 mm
Hauteur de dossier :	500 mm (600 mm en option)
Bascule d'assise :	de -3° à +30°
Inclinaison dossier :	de 90° à 130° en arrière / 90° à 118° pour dossier Dynamic
Largeur totale du fauteuil :	Largeur d'assise + 210 mm
Avec roues 16" équipées de freins accompagnant :	Largeur d'assise + 195 mm
Longeur totale :	1000-1200 mm avec relève-jambes en position verticale et l'assise horizontale
Hauteur totale :	1050 mm
Hauteur plaque d'assise/accoudoirs :	Min : 185 mm / Max : 325 mm
Poids du fauteuil :	35 kg avec relève-jambes, appui-tête et accoudoirs, sans coussins 23 kg châssis seul (environ)
Poids maxi. Utilisateur :	136 kg
Coloris du châssis :	Turquoise
Revêtement :	Revêtement 3D (Nid d'abeille) pour une ventilation optimale des appuis, extensible & souple, lavable en machine avec Logo "Netti" UNO SEAT et UNO BACK Revêtement EasyCare en option (D21022) Les coussins Netti sont lavables en machine et stérilisables
Coussins d'assise et de dossier	
Crash test :	ISO 7176-19 (136 kg)
Relève-jambes :	

	Segment jambier Min.	Segment jambier Max.
Relève-jambes avec inclinaison réglables en continu, équipés de palettes réglables en inclinaison et appui-mollets réglable en hauteur	320 mm	680 mm
Relève-jambes avec inclinaison réglables en crantage, équipés de palettes réglables en inclinaison avec sangles talonnières mais sans appui-mollets (À préciser à la commande)	280 mm	500 mm

Hauteur du coussin d'assise : 80 mm
(Mesure prise du sol au bord de l'assise, sans coussin d'assise)
Hauteur Sol / siège :



7"	16"	A	--
		B	386-456 mm
5"	20"	A	345-445 mm
		B	--
7"	22"	A	--
		B	390-460mm
7"	24"	A	386-456 mm (standard)
		B	416-486 mm
8"	24"	A	--
		B	415-485 mm
8"	26"	A	414-484 mm
		B	444-514 mm (standard)



Taille _____ cm
Poids _____ kg Variation du poids (+/-) _____ kg sur une période de

- A - Largeur d'assise
- mm
- B - Profondeur d'assise
- mm
- C Hauteur des accoudoirs
- mm
- D - Hauteur d'assise
- mm
- E - Hauteur du dossier
- mm
- F - Largeur du tronc
- mm