



Quick-guide Netti V EL

**Komfortkørestol med elektriske funktioner:
elektrisk sædekipp/tilt, elektrisk ryg/recline
og elektriske benstøtter**

Læs brugervejledningen
UM0145 Netti EL-kit for
komplet instruktion.

Netti V EL er en komfortkørestol med mulighed for at variere sædeenhed ved hjælp af de elektriske funktioner.

 Kør altid forsigtigt. Kontroller, at stolen ikke er tilbagelænet, så du kan beholde overblikket under kørslen.

 Sluk de elektriske funktioner ved forflytning eller når stolen ikke bruges i længere tid.



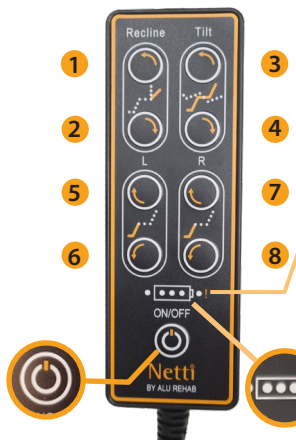
Håndbetjening og funktioner

Batteri info

Led-indikator for
taste-LÅS funktion

1. Ryglæn fremad
2. Ryglæn bagud
3. sædeenhed fremover
4. sædeenhedbagover
5. Venstre benstøtte op
6. Venstre benstøtte ned
7. Højre benstøtte op
8. Højre benstøtte ned

Strøm OFF / ON



Taste-LÅS:

- Lås en funktion:
Tryk på begge funktionsknapper samtidigt i 3 sekunder indtil lysdioden tændes.
- Når systemet genstarter, lyser den røde LED kortvarigt for at indikere, at tastelås er aktiv.
- Lås en funktion op:
Tryk på begge funktionsknapper samtidigt i 3 sekunder indtil lysdioden slukkes.



Batteri og ladning



De elektriske funktioner skal oplades dagligt

Max ladning 24 t.

Sæt ladekablet i ladepunktet på højre side af kørestolen og sæt derefter stikket i stikkontakten. Oplad altid i et tørt rum



Batteriet er fuldt opladet, når den grønne LED på opladeren lyser. Batteriets opladningsstatus vises på håndbetjeningen.



Stolen kan ikke bruges under opladning.



Rengøring og vedligehold

1. Fjern puderne før du vasker stolen. Rengør puder og betræk i henhold til instruktionerne på betrækket.
2. Tør alle elektriske komponenter af med en fugtig klud, og lad dem ikke blive våde.
3. Rengør kørestolens ramme med vand og en klud. Vi anbefaler brug af miljøvenlig, mild sæbe
4. Skyl kørestolen godt med rent vand for at fjerne al sæben - uden at gøre de elektriske komponenter fugtige.
5. Brug isopropanol til at fjerne genstridigt snavs.
Desinfektion: Brug en blød klud fugtet med hydrogenperoxid eller teknisk alkohol (isopropanol) og tør hele stolen af.



Vask aldrig en stol med elektriske komponenter i maskine eller med højtryksrensere.