



**Netti**<sup>®</sup> *Ryggdynor*

# Monteringsbeskrivning



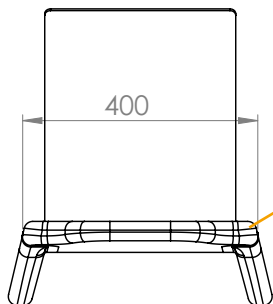
**CE** Denna produkt uppfyller kraven i  
2017/745/EU för medicinska produkter.

MD0070 SE 2022-03

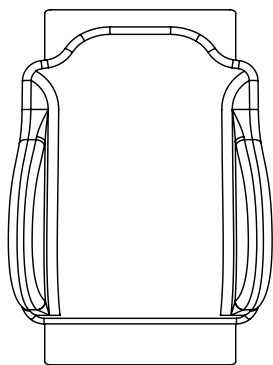
*inspire  
joy of life*

# MONTERINGSBESKRIVNING FÖR NETTI RYGGDYNOR

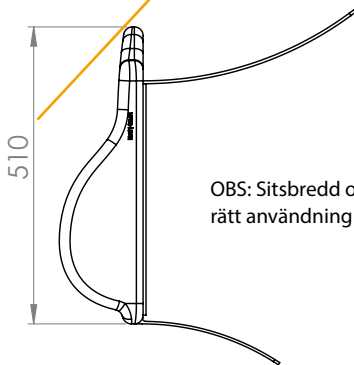
Monteringsbeskrivningen innehåller viktig information för att produkterna ska vara säkra att använda.




1: Mät rullstolens inre bredd i den rullstol som ska installeras med en ny Netti ryggdyna.




2: Mät höjden på rullstolens rygg. Terapeuten avgör vilken rygg höjd som är korrekt för användaren.



OBS: Sitsbredd och rygg höjd är avgörande för rätt användning av Netti ryggstödsdyna.

 Kontrollera att det alltid finns en ryggdyna i rullstolen.

 Med en borttagen ryggdyna kan rullstolens tyngdpunkt ändras.



**i** Många av Netti Ryggdynor har på baksidan dubbla överdrag med kardborreband.

**i** Halvmånar som hjälper till att positionera ryggdynan i horisontellt läge.

**A)** För att installera en Netti ryggdyna: Kontrollera att dynans bredd- och höjd passar med rullstolens.

**B)** Kontrollera att kardborrebanden på dynans rygg respektive rullstolen rygg passar varandra. Om remsorna inte passar ovanpå varandra används en kardborreband adapter. (Adapter krävs för montering i Etacs crossrullstol. Etacs artnr 62474 kardborreband hona/hane.)

Viss variation i sidled har liten påverkan på dynans stabilitet.

**C)** Kontrollera att ryggdynan har placerats i rätt höjd och att användarens rygg passar väl in, när användaren sitter på en sittdyna.

**D)** Tryck/pressa ryggdynan mot rullstolens kardborreband.

**E)** Vik upp det nedre överdraget på ryggdynan och vik ner det övre överdraget över det nedre. Överdragen säkerställer att dynan sitter fast.

**i** Viktigt: om du använder en Netti ryggdyna i cross 5 rullstol med 3a rygg påverkas rullstolens egenskaper när ryggdynan tas bort från stolen

**Manufacturer:**

Alu Rehab AS  
Bedriftsvegen 23  
N-4353 Klepp Stasjon  
Norway

✉ post@My-Netti.com  
T: +47 51 78 62 20  
my-netti.no

---

**Distributor**

📍 Alu Rehab ApS  
Kløftehøj 8  
DK-8680 Ry  
Denmark

✉ info@my-netti.com  
T: +45 87 88 73 00  
F: +45 87 88 73 19  
my-netti.dk

**Distributor**

Meyra GmbH  
Meyra-Ring 2  
D-32689 Kalletal  
Germany

✉ info@my-netti.com  
T: +49 5733 922 311  
F: +49 5733 922 9311  
my-netti.de

**Distributor**

MDH Sp. zo.o.  
ul. W. Tymienieckiego 22/24  
90-349 Łódź  
Poland

✉ biuro@mdh.pl  
T: +48 42 674 83 84  
my-netti.com

---