

	<b>Rechnungsadresse:</b>	<b>Kundennummer: C-</b> _____
	_____	<b>Ansprechpartner:</b> _____
	_____	<b>Abweichende Lieferadresse:</b>
	_____	_____
<input type="checkbox"/> Rechnungsanschrift = Lieferanschrift		<b>Datum:</b> _____

**Netti 450 F = Rückenwinkel von 86°-133° einstellbar, keine Sitzkantelung**

**Sonderbau-Anfertigung**

**Inklusiv-Ausstattung:**

Verstärkter Rahmen ohne Sitzkantelung und mit einstellbarem Rückenwinkel von 86° - 133°. Antriebsräder 16" Flexel mit Trommelbremse und Lenkräder 8" 200 x 50 mm PU. Sitzkissen Netti Sit mit 3D-Bezug, ergonomisches Rückenkissen Netti Stabil mit 3D-Bezug und Rückenhöhe 550 mm. Manuell verstellbare Universal Beinstützen mit winkelverstellbarem Fußbrett durchgehend. Armlehnen höheneinstellbar und abnehmbar, Kleiderschutz Aluminium, Anti-Kippstützen einstellbar und wegschwenkbar, Schiebegriffe höheneinstellbar 300 mm.

**Netti 450 F - Sitzbreite:**

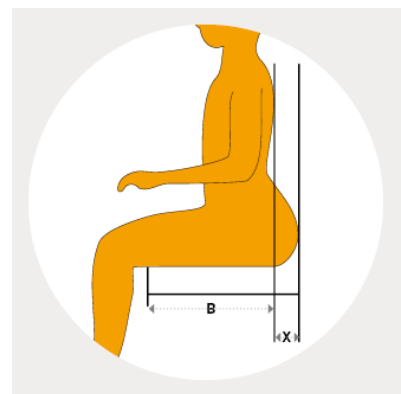
- 500  550  600  650  700  750  
 800  850  900  950  1000 mm

**Sitztiefe:**


- 440  465  490  515  540

**Max. Belastung: 450 kg**




Um dem Nutzer des Rollstuhls eine Unterstützung des Rückens zu bieten, die der Körperform entspricht, muss die Rückenlehne des Rollstuhls vor dem Bereich X positioniert werden. Um eine ausreichende Sitztiefe zu gewährleisten und die Körperhaltung zu stützen, muss die Rückenlehne des Rollstuhls somit Platz für den Bereich X bieten.



**X=** \_\_\_\_\_  
**B=** \_\_\_\_\_

 = Inklusiv-Ausstattung

**RAHMEN**

		Rückenhöhe 550 mm
		Schiebegriffe für Begleitperson, höhenverstellbar und drehbar 300 mm, Paar
		Schiebegriffe für Begleitperson, höhenverstellbar und drehbar 500 mm, Paar
		Rückenhöhe 670 mm (Rückenverlängerung + längeres Rückenkissen)

Alu Rehab ApS | Kløftehøj 8 | DK-8680 Ry | netti@meyragroup.com  
 Tel DE: 0800-8884560 | Tel A+CH: +45-87887300

	Universalgerätehalter, Montageeinheit zur Selbstmontage
	Abdeckplatte (2.Ebene) für Universalgerätehalter
	Montagewinkel für Universalgerätehalter, Set (4 Stück), inkl. Befestigungsmaterial
	Rahmenverlängerung
<b>RÄDER</b>	
	Antriebsräder Trommelbremse 16" Flexel
	Lenkräder 8" 200 x 50 mm PU
<b>RÜCKENKISSEN</b>	
	Netti Stabil (seitliche Führungspolster 170 mm)
	Netti Super Stabil (seitliche Führungspolster 170 mm, verstärkt)
	Seitenpelotte Stable <input type="checkbox"/> links <input type="checkbox"/> rechts
	Polsterung für Seitenpelotte Stable
<b>SITZKISSEN</b>	
	Netti Sit Sitzkissen mit Bezug 3D
	Easy Care Bezug für Sitz – und Rückenkissen
<b>KOPFSTÜTZE UND ZUBEHÖR FÜR KOPFSTÜTZE</b>	
	Kopfstütze A, mit Seitenführung
	Kopfstütze B, oval
	Kopfstütze C, groß, rechteckig
	Verlängerung des Kopfstützenrohrs um 100 mm (waagrecht) Länge 250 mm
	Verlängerung des Kopfstützenrohrs um 230 mm (waagrecht) Länge 380 mm
	Verlängerung des Kopfstützenstativs um 150 mm (senkrecht) Länge 500 mm
	Abwaschbarer Bezug Easy Care für Kopfstütze A, B, C, abnehmbar
	Komfortkissen für Typ C abnehmbar
	Graues Kopfkissen, quadratisch mit Gummiband
<b>ARMLEHNEN &amp; ZUBEHÖR FÜR ARMLEHNEN</b>	
	Höhenverstellbare und abnehmbare Armlehnen
	Armlehnen Polster 420 x 80 mm
	Kleiderschutz verstärkt, Aluminium
	Seitenpolster, Paar & abnehmbar 25 mm Breite (= Sitzbreite minus 50 mm)
	Armlehnen-Polster nach hinten abgewinkelt 525 x 80 mm
	Armlehnen-Polster 445 x 70 mm
	Armlehnen-Polster 525 x 80 mm
	Armschale, drehbar & fixierbar links (nicht kompatibel mit Therapietisch)
	Armschale, drehbar & fixierbar rechts (nicht kompatibel mit Therapietisch)
	Hemiplegie Kissen <input type="checkbox"/> 1 Stück <input type="checkbox"/> 2 Stück
<b>BEINSTÜTZEN &amp; ZUBEHÖR FÜR BEINSTÜTZEN</b>	
	Universal Beinstütze, winkelverstellbares Fußbrett, Ausziehstücke
	Durchgehendes Fußbrett, hochschwenkbar
	Fußkasten, gepolstert
	Extra Abduktion für Beinstützen SB + 50 mm, Paar
	Fußfixationsband, Paar
<b>ZUBEHÖR FÜR SITZ- UND RÜCKENBEREICH</b>	
	Inkontinenzbezug für Sitzkissen
	Hüftgurt gepolstert, Autoverriegelung
	Hosenträgergurt, gepolstert
	Stativ für Hosenträgergurt
	Abduktionskeil klein, Breite: 80 mm x Länge: 140 mm x Höhe: 80 mm

Alu Rehab ApS | Kløftehøj 8 | DK-8680 Ry | netti@meyragroup.com  
Tel DE: 0800-8884560 | Tel A+CH: +45-87887300

	Abduktionskeil mittel, Breite: 110 mm x Länge: 150 mm x Höhe: 80 mm
	Abduktionskeil groß, Breite: 140 mm x Länge: 170 mm x Höhe: 80 mm
	Abnehmbare Knie- & Schenkelstütze <input type="checkbox"/> 1 Stück <input type="checkbox"/> 2 Stück
	Rückenkeil für seitliche Anpassung <input type="checkbox"/> 1 Stück <input type="checkbox"/> 2 Stück
<b>ZUBEHÖR DIVERSE</b>	
	Therapietisch verstärkt Empfehlung: Armpolster 525 x 80 mm sollten verwendet werden, um dem Tisch mehr Auflagefläche auf den Polstern zu geben
	Polsterung für Therapietischplatte
	Infusionsständer zur Montage am Rücken-Querrohr

## Technische Daten Netti 450 F:

<b>Sitzbreite:</b>	<b>500 – 1.000 mm</b>
<b>Sitztiefe:</b>	<b>440 – 540 mm</b>
<b>Sitzhöhe:</b>	<b>430 mm (Boden bis Sitzplatte)</b>
<b>Rückenhöhe:</b>	<b>550 mm Standard 670 mm (Option)</b>
<b>Sitzkantelung:</b>	<b>Keine</b>
<b>Rückenverstellung:</b>	<b>86° - 133° mit zwei Gaszylinder</b>
<b>Gesamtbreite des Rollstuhles:</b>	<b>Sitzbreite + 200 mm</b>
<b>Gesamtlänge:</b>	<b>870 mm ohne Beinstützen</b>
<b>Gesamthöhe:</b>	<b>1.100 mm ohne Kopfstütze</b>
<b>Gesamtgewicht des Rollstuhles:</b>	<b>49 kg (bei SB 750 mm)</b>
<b>Maximale Belastung:</b>	<b>450 kg</b>
<b>Rahmenfarbe:</b>	<b>Silber</b>
<b>Bezugsvarianten:</b>	<b>Atmungsaktiver Bezug 3D Easy Care antibakterieller Bezug abwaschbar</b>