



Cachet Distributeur :

Votre numéro client chez Netti : C-
Nom du patient/utilisateur final :

Personne à contacter :

Devis

Adresse de livraison = Adresse de facturation

Equipement de série

- Base roulante modulaire avec bascule de l'assise -3° à +30° et inclinaison du dossier de 85° à 130° vers l'arrière
 - Poignées de poussée amovibles et réglable en hauteur (300 mm)
 - Roues arrière 24"x 1 et roues avant 7" à bandages. Quatre roues à démontage rapide.
 - Accoudoirs réglables en hauteur et escamotables. Manchettes rembourrées PU 385 x 58 mm
 - Largeur d'assise réglable de + 12,5/25 mm par côté
 - Hauteur sol/siège : 386 mm-456 mm (Réglable en continu 70-100 mm selon modèle de roue choisi). Profondeur d'assise réglable de 375 mm à 550 mm
- Poids max. Utilisateur : 136 kg

Codes LPPR : **4507210** - VHP, Achat neuf, BASE, Base roulante modulaire : 1 125 €

■ Standard

☆ Pris en charge

○ Sans supplément

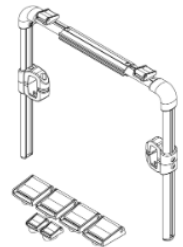



Avec supplément

			Prix public en €		LPPR
			HT	TTC	TTC
Largeur d'assise					
F55035	350 mm (Livré avec une profondeur d'assise de 400 mm de série)	☆	1066,35	1125,00	1125,00
F55040	400 mm (Livré avec une profondeur d'assise de 400 mm de série)	☆			
F55045	450 mm (Livré avec une profondeur d'assise de 475 mm de série)	☆			
F55050	500 mm (Livré avec une profondeur d'assise de 500 mm de série)	☆			

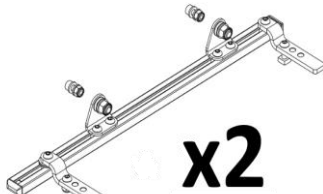





COMMANDE RAPIDE SANS ACCESSOIRES

Pour une commande rapide en configuration standard n'envoyez que la page 1

Réf.	Désignation	Prix public en €		LPPR
		HT	TTC	TTC
Standard	Hauteur de dossier 500 mm	■	■	
Standard	Poignée de poussée amovibles et réglable en hauteur (300 mm). La paire	■	■	
Standard	Dispositifs anti-bascule escamotables, côté droit type monte-trottoir équipé d'une roulette	■	■	
Standard	Poignées de freins escamotables pour faciliter le transfert latéral	■	■	
Standard	Kit de fixation fauteuil pour véhicule. Boucles métalliques. La paire	■	■	
Standard	Barre transversale supplémentaire pour montage siège moulé ou autre système de soutien du corps	■	■	
Standard	Dossier réglable en largeur de 12,5 à 25 mm par côté	■	■	
Standard	Plaque d'assise rigide réglable en profondeur de 400 à 550 mm	■	■	
Standard	Support pour option relève-jambes, réglable en abduction de 12,5 à 25 mm par côté	■	■	
Standard	Accoudoirs réglables en hauteur, manchettes 385x58 mm réglables en profondeur	■	■	
Standard	Déport du support d'accoudoirs de 12,5 à 25 mm par côté pour ajustement de la largeur d'assise	■	■	
Standard	Roues avant 7" (175x33 mm) bandages, à démontage rapide	■	■	
Standard	Roues arrière 24"x1 avec axe à démontage rapide	■	■	
Standard	Hauteur sol/siège réglable en continue de 386 à 456 mm	■	■	
Standard	30 mm de réglage hauteur sol/siège supplémentaire en modifiant la position des roues sur le châssis	■	■	
Standard	Noix de fixation pour adapter un appui tête Netti en option	■	■	
Standard	Relève-jambe universel (réglage inclinaison par crantage) sans appui-mollet, avec sangles talonnières	■	■	

Réf.	Désignation	Prix public en €		LPPR
		HT	TTC	TTC
CHÂSSIS				
D21808	Poignées de poussée pour tierce personne 500 mm, amovibles et réglables en hauteur. La paire (À la place des poignées d'origine)	<input type="checkbox"/>	216	227,88
D81740	Rampe de poussée réglable en hauteur et inclinaison. (À la place des poignées d'origine)	<input type="checkbox"/>	389	410,40
D53032	Blocage de la bascule d'assise	<input type="checkbox"/>	389	410,40
D53033	Blocage de l'inclinaison de dossier	<input type="checkbox"/>	368	388,24
D57282	Frein unilatéral côté droit (Option D53010 freins tambours obligatoire)	<input type="checkbox"/>	368	388,24
D57283	Frein unilatéral côté gauche (Option D53010 freins tambours obligatoire)	<input type="checkbox"/>	389	410,40
FONCTIONS ELECTRIQUES				
F21070	Kit électrique de base incluant boîtier électronique avec une batterie (24V) et une télécommande 3 fonctions (Non compatible avec système double main courante)	<input type="checkbox"/>	639	674,15
D21071	Fonctions relève-jambes électriques (Réglage individuel des relève-jambes par vérins électriques)	<input type="checkbox"/>	1060	1118,30
D21072	Fonction bascule d'assise électrique (Remplace le vérin manuel par un vérin électrique)	<input type="checkbox"/>	812	856,66
D21073	Fonction inclinaison de dossier électrique (Remplace le vérin manuel par un vérin électrique)	<input type="checkbox"/>	855	902,03
D41123	Support pour télécommande côté droit (Non compatible avec manchette gouttière hémiparalysique ou table de thérapie)	<input type="checkbox"/>	249	262,70
D41124	Support pour télécommande côté gauche (Non compatible avec manchette gouttière hémiparalysique ou table de thérapie)	<input type="checkbox"/>	249	262,70
ROUES AVANT				
D21021	Roues avant 7" - 175 x 45 bandages souples (Flexel) - pour un meilleur confort de conduite à l'extérieur (En remplacement des roues avant d'origine)	<input type="checkbox"/>	98	103,39
D21012	Roues avant 7" - 175 x 45 Gonflables (En remplacement des roues avant d'origine)	<input type="checkbox"/>	98	103,39
ROUES ARRIERE				
D53010	Freins accompagnant complets, roues à démontage rapide avec poignées de freins pour personne accompagnante montées sur les montants du dossier (Disponible en 24", 22", 20" et 26") Attention option D52007 (22"), D52002 (20") ou D52010 (26") obligatoire pour les roues autre que 24"	<input type="checkbox"/>	271	285,91
D22006	Roues arrière 24" bandages larges à dessin crantés (Largeur 1" 3/8') PU Infill/Flexel	<input type="checkbox"/>	76	80,18
D22008	Roues arrière 24" Gonflables (Largeur 1" 3/8')	<input type="checkbox"/>	76	80,18
D52007	Roues arrière 22"x1 et roues avant 7" à la place des roues arrière 24"x1 d'origine	<input type="checkbox"/>	151	159,31
D52002	Roues arrière 20"x1 et roues avant 5" à la place des roues arrière 24"x1 et roues avant 7" d'origine	<input type="checkbox"/>	261	275,36
D52009	Roues arrière 24"x1 et roues avant 8" à la place des roues avant 7" d'origine	<input type="checkbox"/>	98	103,39
D52010	Roues arrière 26"x1 et roues avant 8" à la place des roues arrière 24"x1 et roues avant 7" d'origine	<input type="checkbox"/>	255	269,03
D22009	Flasque de roue protège rayons, transparente, (Non disponibles avec DMC) . La paire	<input type="checkbox"/>	163	171,97
D22013	Grip de main courante avec revêtement silicone (Non disponibles avec DMC) . La paire	<input type="checkbox"/>	130	137,15
F52035	Kit transit roues arrière 16", avec freins accompagnant, bandages (À la place des roues 24"x1)	<input type="radio"/>	-	-
DOSSIER				
	Dossier Dynamic seul (Inclinaison de dossier réduite de 90° à 118°) Non compatible avec fonctions électriques	<input type="checkbox"/>		
	Ceinture de bassin 2pts BodyPoint Evoflex inclus			
	Taille de la ceinture 2pts Bodypoint Evoflex	<input type="checkbox"/> M	<input type="checkbox"/> L	<input type="checkbox"/> XS
	Force du vérin Dynamic	<input type="checkbox"/> 300N	<input type="checkbox"/> 450N	<input type="checkbox"/> 600N
		<input type="checkbox"/> 750N	<input type="checkbox"/> 800N	<input type="checkbox"/> 900N
				<input type="checkbox"/> 1000N
				<input type="checkbox"/> 1100N
				<input type="checkbox"/> 1200N
				<input type="checkbox"/> 1300N
				Prix sur demande
SYSTEME DE MAINTIEN POUR LE DOSSIER- BODYPOINT ET NETTI				
				
	[A]	[B]	[C]	[D]
F53890	Fixation harnais de sécurité - recommandé pour tous nos maintiens thoraciques. [A] (Inclus avec options harnais F86895, F86896, F86898, F86899 ou F20881)		<input type="radio"/>	-



Réf.	Désignation	Prix public en €		LPPR
		HT	TTC	TTC
SYSTÈME DE MAINTIEN POUR LE DOSSIER - BODYPOINT ET NETTI (SUITE)				
F20881	Harnais rembourré. <i>Fermeture type ceinture de sécurité Auto.</i> [B]	<input type="checkbox"/>	221,72	233,91
	Harnais de maintien - BodyPoint Stayflex. [C]			
F89805	Taille XS (Largeur d'épaules 240-280 mm)	<input type="checkbox"/>		
F89898	Taille S (Largeur d'épaules 280-330 mm)	<input type="checkbox"/>	221,72	233,91
F86895	Taille M (Largeur d'épaules 330-410 mm)	<input type="checkbox"/>		
F86896	Taille L (Largeur d'épaules 410-480 mm)	<input type="checkbox"/>		
	Harnais avec fermeture par boucle simple - BodyPoint PivotFit [D]			
F89802	Taille XS (Largeur d'épaules 240-280 mm)	<input type="checkbox"/>		
F89803	Taille S (Largeur d'épaules 280-330 mm)	<input type="checkbox"/>	221,72	233,91
F86898	Taille M (Largeur d'épaules 330-410 mm)	<input type="checkbox"/>		
F86899	Taille L (Largeur d'épaules 410-480 mm)	<input type="checkbox"/>		
SYSTÈME DE MAINTIEN POUR L'ASSISE - BODYPOINT ET NETTI				
	 [A]			
	 [B]			
	 [C]			
	 [D]			
F86282	Kit d'articulation de ceinture. (Inclus avec les ceintures BodyPoint 2 et 4 pts) [A] <i>(Sans supplément uniquement si option F20845 choisie)</i>	<input type="radio"/>	-	-
F25845	Ceinture abdominale 2 points, confortable, rembourrée (<i>Fixations en triangle incluses</i>). [B] <i>Fermeture type ceinture de sécurité Auto.</i>	<input type="checkbox"/>	120	126,60
	Ceinture de bassin rembourrée BodyPoint Evoflex [A] et [C] <i>(Inclus divers éléments nécessaires au montage)</i>			
F56902	2 points, taille XS (200-280 mm)	<input type="checkbox"/>		
F56891	2 points, taille M (230-380 mm)	<input type="checkbox"/>	200	211,00
F56892	2 points, taille L (330-480 mm) - à partir d'une Largeur d'assise de 500 mm	<input type="checkbox"/>		
	Ceinture de bassin rembourrée BodyPoint [A] x2 et [D] <i>(Inclus divers éléments nécessaires au montage)</i>			
F56889	4 points, taille XS (360 mm)	<input type="checkbox"/>		
F56893	4 points, taille M (460 mm)	<input type="checkbox"/>	200	211,00
F56894	4 points, taille L (620 mm)	<input type="checkbox"/>		
F45040	Cache de sécurité pour boucle de ceinture BodyPoint (<i>Compatible uniquement avec modèle [C] et [D]</i>)	<input type="radio"/>	-	-
ACCOUDOIRS / TABLETTES				
Standard	Accoudoirs rembourrés amovibles, réglables en hauteur et en profondeur, 385 x 58 mm		■	■
D41649	Revêtement 3D (Nid d'Abeille) pour manchette d'accoudoir standard 385 x 58 mm. La paire	<input type="checkbox"/>	119	125,55
D41650	Revêtement 3D (Nid d'abeille) respirant pour manchette d'accoudoir large 420 x 80 mm. La paire	<input type="checkbox"/>	141	148,76
D21077	Manchettes d'accoudoirs larges 420 x 80 mm (la paire) à la place des manchettes d'origine	<input type="checkbox"/>	130	137,15
D21078	Manchettes d'accoudoirs larges 445 x 70 mm (la paire) à la place des manchettes d'origine	<input type="checkbox"/>	130	137,15
D21079	Manchettes d'accoudoirs larges 525 x 80 mm (la paire) à la place des manchettes d'origine	<input type="checkbox"/>	130	137,15
D23003	Coussin pour appui d'avant-bras pour personne hémiparétique (unitaire) 	<input type="checkbox"/>	228	240,54
F21050	Table de thérapie standard renforcée (<i>Non compatible pour une largeur d'assise 500 mm avec des accoudoirs larges</i>)	<input type="checkbox"/>	125,12	132,00
F21052	Coussin de confort, revêtement Skaï (similicuir) pour coins de table de thérapie. La paire <i>(Sans supplément avec option table de thérapie F21050, F24001 ou F24002)</i>	<input type="radio"/>	-	-
F24001	Table de thérapie, escamotable sur le côté (<i>NC pour LA 500 mm avec des accoudoirs larges</i>). Fixation par molette sous les accoudoirs.	<input type="checkbox"/>	125,12	132,00
F24002	Table de thérapie, verrouillable (<i>Non compatible pour LA 500 mm avec des accoudoirs larges</i>). Fixation par molette sous les accoudoirs	<input type="checkbox"/>	125,12	132,00
F21063	Table de thérapie universelle pour l'argeur d'assise 550 mm (<i>Nécessaire pour LA 500 mm avec accoudoirs larges</i>)	<input type="checkbox"/>	125,12	132,00
	Accoudoir gouttière, rotation libre ou verrouillée (<i>Tarif unitaire</i>)			
	F22185 <input type="checkbox"/> côté gauche	F22186 <input type="checkbox"/> côté droit	110,86	116,96
	<i>(Non compatible avec table de thérapie / À la place des manchettes standard)</i>			
	<i>(LPPR 9937790 - VPH, ADJONCTION, PAP A, forfait dans la limite de 600,00 €)</i>			

Réf.	Désignation	Prix public en €		LPPR
		HT	TTC	TTC

RELEVÉ-JAMBES

F21111	F24005	D21041	F21044	F23014	Sangle mollet			
F21111	Relève-jambes amovibles, réglables en continu avec compensation, avec appui-mollets et palettes séparées réglables en inclinaison, protège-genoux revêtement 3D (Nid d'abeille). À la place des relève-jambes universels d'origine . Réglage du segment jambier de 320 à 680 mm				<input type="checkbox"/>	141	148,76	
F24005	Relève-jambes amovibles, réglables en inclinaison par système de crantage avec sangles talonnières et sans appui-mollets. Réglage segment jambier de 280 à 500 mm					■	■	
D21041	Caisson de pieds rembourré (monté sur les potences de relève-jambes à la place des palettes et des appui-mollets, réglable en hauteur et en inclinaison) Attention incompatibilité possible avec réglage en adduction des relève-jambes. Non approuvé pour transport en voiture				<input type="checkbox"/>	530	559,15	
F21044	Palette monobloc. Se déverrouille sur le côté gauche (montée sur les potences de relève-jambes à la place des palettes d'origine) Attention incompatibilité possible avec réglage en adduction des supports de relève-jambes				<input type="radio"/>	-	-	
D41617	Revêtement de confort pour appui-mollet - revêtement 3D (Nid d'abeille). La paire				<input type="checkbox"/>	192	202,56	
D21745	Revêtement de protection pour tige d'appui-mollet - revêtement Skaï. La paire				<input type="checkbox"/>	65	68,58	
D28453	Coussinet de confort pour palettes - revêtement Skaï. La paire				<input type="checkbox"/>	270	284,85	
F23014	Sangle "coup de pied". Fixe le pied sur la palette. La paire				<input type="checkbox"/>	44,72	47,18	
F86900	Sangle mollets Bodypoint ; en plus des appui-mollets d'origine. Taille M				<input type="checkbox"/>	80	84,40	
F86901	Sangle mollets Bodypoint ; en plus des appui-mollets d'origine. Taille L				<input type="checkbox"/>	80	84,40	
F21293	Sangle Mollet rembourrée en plus des appui mollets d'origine				<input type="checkbox"/>	80	84,40	
	Sangles de fixation cheville (Kit de montage inclus). (NC avec coussinets de confort pour palettes) La paire							
<input type="checkbox"/>	F44863 S (170 - 200 mm)					120	126,60	
<input type="checkbox"/>	F44864 M (190 - 230 mm)					120	126,60	
<input type="checkbox"/>	F44865 L (220 - 290 mm)					120	126,60	
<input type="checkbox"/>	F44904 XL (280 - 330 mm)					120	126,60	

Relève-jambes Dynamic dual

Prix sur demande



F82296	Relèves-jambes Netti Dynamic Dual 100N avec tube de palette 300 mm (segment jambier 450-550 mm)	<input type="checkbox"/>		
F82298	Relèves-jambes Netti Dynamic Dual 100N avec tube de palette 214 mm (segment jambier 350-450 mm)	<input type="checkbox"/>		



APPUI-TÊTE

A	A Bandeau	B	C	D	E	F	F23004			
F20575	Appui tête à réglage multiple, rotatif, avec tube horizontal 200 mm et tube vertical 350 mm A " Demi-lune" (Standard) Revêtement 3D (Nid d'abeille)				<input type="checkbox"/>	☆	151,66	160,00	160,00	
	(LPPR 9929909 - VPH, ADJONCTION, SUPPLEMENT APPUI TÊTE REGLABLE - 160,00 € TTC)									
F20574	Appui tête B " Appui nuque" revêtement 3D (Nid d'abeille)				<input type="checkbox"/>	☆	151,66	160,00	160,00	
	(LPPR 9929909 - VPH, ADJONCTION, SUPPLEMENT APPUI TÊTE REGLABLE - 160,00 € TTC)									
F20573	Appui tête C " Plan Large" revêtement 3D (Nid d'abeille)				<input type="checkbox"/>	☆	151,66	160,00	160,00	
	(LPPR 9929909 - VPH, ADJONCTION, SUPPLEMENT APPUI TÊTE REGLABLE - 160,00 € TTC)									
F20576	Appui-tête D "confort". Revêtement 3D (Nid d'abeille)				<input type="checkbox"/>	☆	151,66	160,00	160,00	
	(LPPR 9929909 - VPH, ADJONCTION, SUPPLEMENT APPUI TÊTE REGLABLE - 160,00 € TTC)									
F82567	Appui-tête A "Demi-lune" avec bandeau. Revêtement 3D (Nid d'abeille)				<input type="checkbox"/>		184	194,12		
	(Attention option non approuvée pour le transport en véhicule)									
D82568	Coussinet de confort pour fixation sangle frontal pour réf F82567 (la paire)				<input type="checkbox"/>		35	36,93		
D27577	Appui-tête E avec retours latéraux ajustables, Revêtement 3D (Nid d'abeille)				<input type="checkbox"/>		336	354,48		
D27578	Appui-tête F avec appuis mandibulaires, Revêtement 3D (Nid d'abeille)				<input type="checkbox"/>		336	354,48		
	(Attention option non approuvée pour le transport en véhicule)									
D23012	Housse EasyCare supplémentaire lavable et déhoussable, pour appui-tête A, B ou C				<input type="checkbox"/>		98	103,39		
D23013	Housse 3D (Nid d'abeille) supplémentaire lavable et déhoussable, pour appui-tête A, B ou C				<input type="checkbox"/>		98	103,39		

FRANCE : Meyra Netti | 11, Rue du Bois du Pont - Lot 2 - ZI Béthunes - 95310 Saint Ouen l'Aumône | info.ry@meyragroup.com | Tél. 04-50-27-37-63

DANEMARK : Alu Rehab ApS | Kløftehøj 8 | DK-8680 Ry | info.ry@meyragroup.com | Phone +45 87887300

Version: 2026-04

Réf.	Désignation	Prix public en €		LPPR
		HT	TTC	TTC
APPUI-TÊTE (SUITE)				
D21027	Tube horizontal + 50 mm (total 250 mm). Pour augmenter la plage de réglage en profondeur de l'appui-tête. Disponible avec l'appui tête Savant (Option D45375). NC avec appui tête dynamic	<input type="checkbox"/>	98	103,39
D21065	Tube horizontal + 100 mm (total 300 mm). Pour augmenter la plage de réglage en profondeur de l'appui-tête. (Non disponible avec l'appui tête Savant et l'appui tête C dynamic)	<input type="checkbox"/>	98	103,39
D21028	Tube horizontal + 180 mm (total 380 mm). Pour augmenter la plage de réglage en profondeur de l'appui-tête. (Non disponible avec l'appui tête Savant et l'appui tête C dynamic)	<input type="checkbox"/>	108	113,94
D21054	Tube vertical +150 mm (total 500 mm). Pour augmenter la plage de réglage en hauteur de l'appui-tête (Fabrication spéciale engendrant un surcoût pour l'appui tête C Dynamic)	<input type="checkbox"/>	98	103,39
F23004	Coussin de confort rembourré pour appui-tête C "Plan large", Revêtement Mars	<input type="checkbox"/>	187	197,29



D45370	[A] Appui-tête Savant - Taille Small. Hauteur : 130 mm (Non approuvé pour le transport en voiture)	<input type="checkbox"/>	871	918,91
D45371	[A] Appui-tête Savant - Taille Adulte. Hauteur : 150 mm (Non approuvé pour le transport en voiture)	<input type="checkbox"/>	871	918,91
F45373	[B] Extension support latéral (Non compatible avec bandeau de tête)	<input type="checkbox"/>	89	93,90
D45375	Tube horizontal + 100 mm (250 mm) pour Savant	<input type="checkbox"/>	98	103,39
D45368	[C] Support AXION 60° pour appui tête Savant uniquement (Non approuvé pour le transport en voiture)	<input type="checkbox"/>	934	985,37
D45376	[C] Support AXION 90° pour appui tête Savant uniquement (Non approuvé pour le transport en voiture)	<input type="checkbox"/>	934	985,37
D89558	[C] Support AXION 60° adapté pour appui-tête Netti uniquement (Non approuvé pour le transport en voiture)	<input type="checkbox"/>	1026	1082,43
D89559	[C] Support AXION 90° adapté pour appui-tête Netti uniquement (Non approuvé pour le transport en voiture)	<input type="checkbox"/>	1026	1082,43
F53746	Appui tête C, Plan Large revêtement 3D (Nid d'abeille) avec système Dynamic Appui tête équipé de deux vérins montés de part et d'autre du tube horizontal	<input type="checkbox"/>	Prix sur demande	



ACCESSOIRES DIVERS

D41987	Porte sérum articulé, installation sur l'une des poignées de poussée	<input type="checkbox"/>	346	365,03
FXXXXX	Main courante : ALU ■ PLASTIQUE ○ ACIER ○		-	-
F51186	Support Eole universel – inclus 4 fixations de montage (LPPR 9962440 - VPH, ADJONCTION, SUPPORT D'OXYGENOTHERAPIE ET/OU DAPP DE VENTILATION ASSISTEE - 500,00 € TTC) Largeur = Largeur d'assise - 360 mm Profondeur = 348 mm Charge maximale supportée = 10kg	<input type="checkbox"/>	473,93	500,00
	Option non compatible avec roues transit 16" et non approuvé pour le transport en véhicule sans attache	☆		500,00
D21239	Kit d'outillage (Nécessaire aux différents réglages du fauteuil)	<input type="checkbox"/>	108	113,94

Total : _____

Commentaires/informations complémentaires :

Livraison : Franco de port
 Délai de livraison : 5 jours ouvrés (Sous réserve de stock disponible)
 Pour toute commande d'accessoires séparée, nous consulter
 Seules nos conditions générales de ventes sont applicables

Merci de nous adresser votre fiche de commande : par mail à info.ry@meyragroup.com par fax au 04-50-60-51-80
 Veuillez ne pas utiliser de données personnelles lorsque vous remplissez ce document. Utilisez un identifiant anonyme pour toute demande/commande.

FRANCE : Meyra Netti | 11, Rue du Bois du Pont - Lot 2 - ZI Béthunes - 95310 Saint Ouen l'Aumône | info.ry@meyragroup.com | Tél. 04-50-27-37-63

DANEMARK : Alu Rehab ApS | Kløftehøj 8 | DK-8680 Ry | info.ry@meyragroup.com | Phone +45 87887300

Version: 2026-04

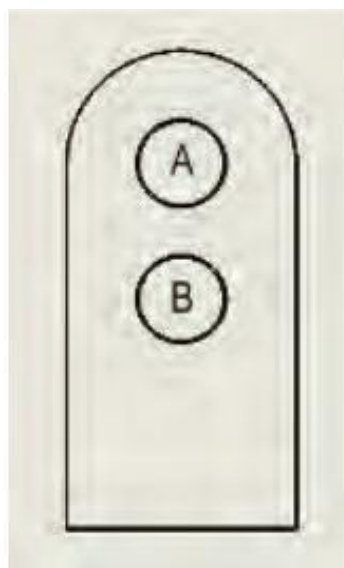
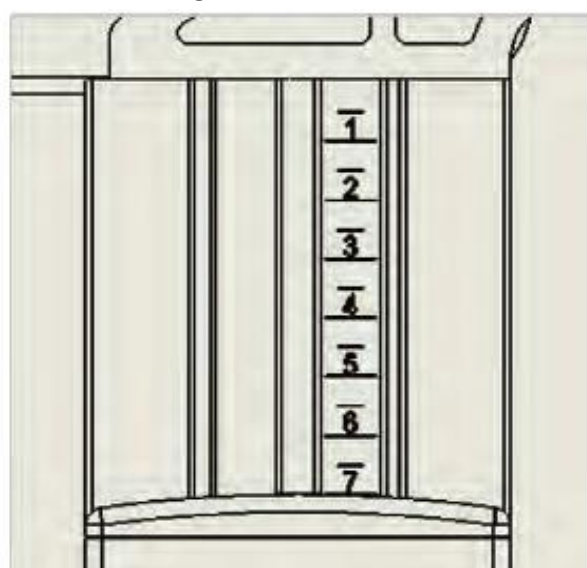
DONNEES TECHNIQUES

Largeurs d'assise :	350 mm, 400 mm, 450 mm, 500 mm
Profondeurs d'assise :	375 mm, 400 mm, 425 mm, 450 mm, 475 mm, 500 mm et 550 mm
Hauteur de dossier :	500 mm
Bascule d'assise :	de -3° à +30°
Inclinaison dossier :	de 90° à 130° en arrière / 90° à 118° pour dossier Dynamic
Largeur totale du fauteuil (Roues 24", 22", 20", 26")	Largeur d'assise + 210 mm
Avec roues 16" équipées de freins accompagnant :	Largeur d'assise + 195 mm
Longeur totale :	1000-1200 mm avec relève-jambes en position verticale et l'assise horizontale
Hauteur totale :	1050 mm
Hauteur plaque d'assise/accoudoirs :	Min : 185 mm / Max : 325 mm
Poids du fauteuil :	35 kg avec relève-jambes, appui-tête et accoudoirs, sans coussins 23 kg châssis seul (environ)
Poids maxi. Utilisateur :	136 kg
Coloris du châssis :	Turquoise
Coussins d'assise et de dossier (En option) :	Les coussins Netti sont lavables en machine et stérilisables
Crash test :	ISO 7176-19 (136 kg)

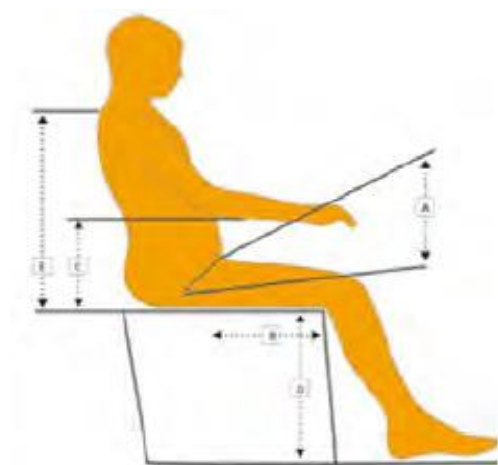
	Segment jambier Min.	Segment jambier Max.
Relève-jambes avec inclinaison réglables en continu, équipés de palettes réglables en inclinaison et appui-mollets réglable en hauteur (En option : à préciser à la commande)	320 mm	680 mm
Relève-jambes avec inclinaison réglables en crantage, équipés de palettes réglables en inclinaison avec sangles talonnières mais sans appui-mollets	280 mm	500 mm

(Mesure prise du sol au bord de l'assise, sans coussin d'assise)

Hauteur Sol / siège :



7"	16"	A	--
		B	386-456 mm
5"	20"	A	345-445 mm
		B	--
7"	22"	A	--
		B	390-460mm
7"	24"	A	386-456 mm (standard)
		B	416-486 mm
8"	24"	A	--
		B	415-485 mm
8"	26"	A	414-484 mm
		B	444-514 mm (standard)



A - Largeur d'assise	mm
B - Profondeur d'assise	mm
C - Hauteur des accoudoirs	mm
D - Hauteur d'assise	mm
E - Hauteur du dossier	mm
F - Largeur du tronc	mm

Taille _____ cm

Poids _____ kg Variation du poids (+/-) _____ kg sur une période de