



Cachet Distributeur :

Votre numéro client chez Netti : C-  
Nom du patient/utilisateur final :

Personne à contacter :

Devis

Adresse de livraison = Adresse de facturation

**Equipement de série**

- Base roulante modulaire avec bascule de l'assise -3° à +30° et inclinaison du dossier de 85° à 130° vers l'arrière
  - Tubes de dossier rond avec une barre transversale stabilisatrice située sur la partie basse du dossier
  - Poignées de poussée amovibles et réglable en hauteur (300 mm)
  - Roues arrière 24"x 1 et roues avant 7" à bandages. Quatre roues à démontage rapide.
  - Accoudoirs réglables en hauteur et escamotables. Manchettes rembourrées PU 385 x 58 mm
  - Largeur d'assise réglable de + 12,5/25 mm par côté
  - Hauteur sol/siège : 386 mm-456 mm (Réglable en continu 70-100 mm selon modèle de roue choisi). Profondeur d'assise réglable de 375 mm à 550 mm
- Poids max. Utilisateur : 136 kg

Codes LPPR : **9523478** - VHP, Achat neuf, BASE, Base roulante modulaire : 1 125 €

■ Standard

☆ Pris en charge

○ Sans supplément

Avec supplément

			Prix public en €		LPPR
			HT	TTC	TTC
<b>Largeur d'assise</b>					
F55035	350 mm (Livré avec une profondeur d'assise de 400 mm de série)	☆	1066,35	1125,00	<b>1125,00</b>
F55040	400 mm (Livré avec une profondeur d'assise de 400 mm de série)	☆			
F55045	450 mm (Livré avec une profondeur d'assise de 475 mm de série)	☆			
F55050	500 mm (Livré avec une profondeur d'assise de 500 mm de série)	☆			

**COMMANDE RAPIDE SANS ACCESSOIRES**

Pour une commande rapide en configuration standard n'envoyez que la page 1

Réf.	Désignation	Prix public en €		LPPR
		HT	TTC	TTC
Standard	Hauteur de dossier 500 mm	■	■	
Standard	Poignée de poussée amovibles et réglable en hauteur (300 mm). La paire	■	■	
Standard	Dispositifs anti-bascule escamotables, côté droit type monte-trottoir équipé d'une roulette	■	■	
Standard	Poignées de freins escamotables pour faciliter le transfert latéral	■	■	
Standard	Kit de fixation fauteuil pour véhicule. Boucles métalliques. La paire	■	■	
Standard	Barre transversale supplémentaire pour montage siège moulé ou autre système de soutien du corps	■	■	
Standard	Dossier tubulure ronde réglable en largeur de 12,5 à 25 mm par côté	■	■	
Standard	Plaque d'assise rigide réglable en profondeur de 400 à 550 mm	■	■	
Standard	Support pour option relève-jambes, réglable en abduction de 12,5 à 25 mm par côté	■	■	
Standard	Accoudoirs réglables en hauteur, manchettes 385x58 mm réglables en profondeur	■	■	
Standard	Déport du support d'accoudoirs de 12,5 à 25 mm par côté pour ajustement de la largeur d'assise	■	■	
Standard	Roues avant 7" (175x33 mm) bandages, à démontage rapide	■	■	
Standard	Roues arrière transit 16"x1 avec freins tierce personne	■	■	
Standard	Hauteur sol/siège réglable en continue de 386 à 456 mm	■	■	
Standard	30 mm de réglage hauteur sol/siège supplémentaire en modifiant la taille des roues & position sur le châssis	■	■	
Standard	Noix de fixation pour adapter un appui tête Netti en option	■	■	
Standard	Relève-jambe universel (réglage inclinaison par crantage) sans appui-mollet, avec sangles talonnières	■	■	

Réf.	Désignation	Prix public en €		LPPR
		HT	TTC	TTC
<b>CHÂSSIS / ASSISE</b>				
D21808	Poignées de poussée pour tierce personne 500 mm, amovibles et réglables en hauteur. La paire <b>(À la place des poignées d'origine)</b>	<input type="radio"/>	-	-
D81740	Rampe de poussée réglable en hauteur et inclinaison. <b>(À la place des poignées d'origine)</b>	<input type="radio"/>	-	-
D53032	Blocage de la bascule d'assise	<input type="checkbox"/>	389	410,40
D53033	Blocage de l'inclinaison de dossier	<input type="checkbox"/>	368	388,24
D57282	Frein unilatéral côté droit <b>(Option D53010 freins tambours obligatoire)</b>	<input type="checkbox"/>	389	410,40
D57283	Frein unilatéral côté gauche <b>(Option D53010 freins tambours obligatoire)</b>	<input type="checkbox"/>	389	410,40
<b>FONCTIONS ELECTRIQUES</b>				
F21070	Kit électrique de base incluant boîtier électronique avec une batterie (24V) et une télécommande 3 fonctions <b>(Non compatible avec système double main courante)</b>	<input type="checkbox"/>	639	674,15
D21071	Fonctions relève-jambes électriques <b>(Réglage individuel des relève-jambes par vérins électriques)</b>	<input type="checkbox"/>	1060	1118,30
D21072	Fonction bascule d'assise électrique <b>(Remplace le vérin manuel par un vérin électrique)</b>	<input type="checkbox"/>	812	856,66
D21073	Fonction inclinaison de dossier électrique <b>(Remplace le vérin manuel par un vérin électrique)</b>	<input type="checkbox"/>	855	902,03
D41123	Support pour télécommande côté droit <b>(Non compatible avec manchette gouttière hémiplegique ou table de thérapie)</b>	<input type="checkbox"/>	249	262,70
D41124	Support pour télécommande côté gauche <b>(Non compatible avec manchette gouttière hémiplegique ou table de thérapie)</b>	<input type="checkbox"/>	249	262,70
<b>ROUES AVANT</b>				
D21021	Roues avant 7" - 175 x 45 bandages souples (Flexel) - pour un meilleur confort de conduite à l'extérieur <b>(En remplacement des roues avant d'origine)</b>	<input type="checkbox"/>	98	103,39
D21012	Roues avant 7" - 175 x 45 Gonflables <b>(En remplacement des roues avant d'origine)</b>	<input type="checkbox"/>	98	103,39
<b>ROUES ARRIERE</b>				
D53010	Freins accompagnant complets, roues à démontage rapide avec poignées de freins pour personne accompagnante montées sur les montants du dossier (Disponible en 24", 22", 20" et 26") <b>Attention option D52007 (22") ou D52002 (20") ou D52010 (26") ou D52109 (24") à choisir</b>	<input type="checkbox"/>	271	285,91
D22006	Roues arrière bandages larges à dessin crantés (Largeur 1" 3/8') PU Infill/Flexel <b>Disponible uniquement pour roues arrières en 24", option D52108 à choisir en plus obligatoirement</b>	<input type="checkbox"/>	76	80,18
D22008	Roues arrière 24" Gonflables (Largeur 1" 3/8') <b>Disponible uniquement pour roues arrières en 24", option D52108 à choisir en plus obligatoirement</b>	<input type="checkbox"/>	76	80,18
D52108	Roues arrière 24"x1 et roues avant 7" <b>à la place des roues arrière 16"x1 d'origine</b>	<input type="radio"/>	-	-
D52107	Roues arrière 22"x1 et roues avant 7" <b>à la place des roues arrière 16"x1 d'origine</b>	<input type="checkbox"/>	352	371,36
D52102	Roues arrière 20"x1 et roues avant 5" <b>à la place des roues arrière 16"x1 et roues avant 7" d'origine</b>	<input type="checkbox"/>	352	371,36
D52109	Roues arrière 24"x1 et roues avant 8" <b>à la place des roues arrières 16"x1 et roues avant 7" d'origine</b>	<input type="checkbox"/>	352	371,36
D52110	Roues arrière 26"x1 et roues avant 8" <b>à la place des roues arrière 16"x1 et roues avant 7" d'origine</b>	<input type="checkbox"/>	364	384,02
D22009	Flasque de roue protège rayons, transparente, <b>(Non disponibles avec DMC)</b> . La paire	<input type="checkbox"/>	163	171,97
D22013	Grip de main courante avec revêtement silicone <b>( Non disponibles avec DMC )</b> . La paire	<input type="checkbox"/>	130	137,15
<b>DOSSIER</b>				
D97350	Une barre transversale avec "fentes" horizontales pour faciliter la fixation de siège moulés. Réglable en hauteur et largeur (25 mm par côté)	<input type="checkbox"/>	92	97,06
D97350	Deux barres transversales avec "fentes" horizontales pour faciliter la fixation de siège moulés. Réglable en hauteur et largeur (25 mm par côté)	<input type="checkbox"/>	184	194,12
Dossier Dynamic seul <b>(Inclinaison de dossier réduite de 90° à 118°) Non compatible avec fonctions électriques</b>		<input type="checkbox"/>		
Ceinture de bassin 2pts BodyPoint Evoflex inclus				

Taille de la ceinture 2pts Bodypoint Evoflex

M  L  XS

Force du vérin Dynamic

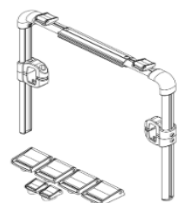
300N  800N  1200N  
 450N  900N  1300N  
 600N  1000N  
 750N  1100N

Prix sur demande



Réf.	Désignation	Prix public en €		LPPR
		HT	TTC	TTC

**SYSTÈME DE MAINTIEN POUR LE DOSSIER - BODYPOINT ET NETTI**



[A]



[B]



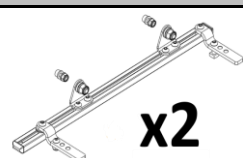
[C]



[D]

F53890	Fixation harnais de sécurité - <i>recommandé pour tous nos maintiens thoraciques.</i> [A] (Inclus avec options harnais F86895, F86896, F86898, F86899 ou F20881)			
F20881	Harnais rembourré. <i>Fermeture type ceinture de sécurité Auto.</i> [B]	<input type="checkbox"/>	221,72	233,91
F89805	Harnais de maintien - <b>BodyPoint Stayflex.</b> [C] Taille XS (Largeur d'épaules 240-280 mm)	<input type="checkbox"/>		
F89898	Taille S (Largeur d'épaules 280-330 mm)	<input type="checkbox"/>		
F86895	Taille M (Largeur d'épaules 330-410 mm)	<input type="checkbox"/>	221,72	233,91
F86896	Taille L (Largeur d'épaules 410-480 mm)	<input type="checkbox"/>		
F89802	Harnais avec fermeture par boucle simple - <b>BodyPoint PivotFit</b> [D] Taille XS (Largeur d'épaules 240-280 mm)	<input type="checkbox"/>		
F89803	Taille S (Largeur d'épaules 280-330 mm)	<input type="checkbox"/>		
F86898	Taille M (Largeur d'épaules 330-410 mm)	<input type="checkbox"/>	221,72	233,91
F86899	Taille L (Largeur d'épaules 410-480 mm)	<input type="checkbox"/>		

**SYSTÈME DE MAINTIEN POUR L'ASSISE - BODYPOINT ET NETTI**



[A]



[B]



[C]



[D]

	Rail de fixation de ceinture. (Inclus avec les ceintures BodyPoint 2 et 4 pts) [A]			
F25845	Ceinture abdominale 2 points, confortable, rembourrée ( <i>Fixations en triangle incluses</i> ). [B] <i>Fermeture type ceinture de sécurité Auto.</i>	<input type="checkbox"/>	120	126,60
F56902	Ceinture de bassin rembourrée <b>BodyPoint Evoflex</b> [A] et [C] ( <i>Inclus divers éléments nécessaires au montage</i> ) 2 points, taille XS (200-280 mm)	<input type="checkbox"/>		
F56891	2 points, taille M (230-380 mm)	<input type="checkbox"/>	200	211,00
F56892	2 points, taille L (330-480 mm) - à partir d'une Largeur d'assise de 500 mm	<input type="checkbox"/>		
F56889	Ceinture de bassin rembourrée <b>BodyPoint</b> [A] x2 et [D] ( <i>Inclus divers éléments nécessaires au montage</i> ) 4 points, taille XS (360 mm)	<input type="checkbox"/>		
F56893	4 points, taille M (460 mm)	<input type="checkbox"/>	200	211,00
F56894	4 points, taille L (620 mm)	<input type="checkbox"/>		
F45040	Cache de sécurité pour boucle de ceinture BodyPoint ( <i>Compatible uniquement avec modèle [C] et [D]</i> )	<input type="radio"/>	-	-

**ACCOUDOIRS / TABLETTES**

Standard	Accoudoirs rembourrés amovibles, réglables en hauteur et en profondeur, 385 x 58 mm		■	■
D41649	Revêtement 3D (Nid d'Abeille) pour manchette d'accoudoir standard 385 x 58 mm. La paire	<input type="checkbox"/>	119	125,55
D41650	Revêtement 3D (Nid d'abeille) respirant pour manchette d'accoudoir large 420 x 80 mm. La paire	<input type="checkbox"/>	141	148,76
D21077	Manchettes d'accoudoirs larges 420 x 80 mm (la paire) à la place des manchettes d'origine	<input type="checkbox"/>	130	137,15
D21078	Manchettes d'accoudoirs larges 445 x 70 mm (la paire) à la place des manchettes d'origine	<input type="checkbox"/>	130	137,15
D21079	Manchettes d'accoudoirs larges 525 x 80 mm (la paire) à la place des manchettes d'origine	<input type="checkbox"/>	130	137,15
F21050	Table de thérapie standard renforcée ( <i>Non compatible pour une largeur d'assise 500 mm avec des accoudoirs larges</i> )	<input type="checkbox"/>	125,12	132,00
F21052	Coussin de confort, revêtement Skaï (similicuir) pour coins de table de thérapie. La paire ( <i>Sans supplément uniquement avec option table de thérapie F21050, F24001 ou F24002</i> )	<input type="radio"/>	-	-
F24001	Table de thérapie, escamotable sur le côté ( <i>NC pour LA 500 mm avec des accoudoirs larges</i> ). Fixation par molette sous les accoudoirs.	<input type="checkbox"/>	125,12	132,00
F24002	Table de thérapie, verrouillable ( <i>Non compatible pour LA 500 mm avec des accoudoirs larges</i> ). Fixation par molette sous les accoudoirs	<input type="checkbox"/>	125,12	132,00
F21063	Table de thérapie universelle pour l'argeur d'assise 550 mm ( <i>Nécessaire pour LA 500 mm avec accoudoirs larges</i> )	<input type="checkbox"/>	125,12	132,00

Réf.	Désignation	Prix public en €		LPPR
		HT	TTC	TTC

**ACCOUDOIRS / TABLETTES (SUITE)**



Accoudoir gouttière, rotation libre ou verrouillée (**Tarif unitaire**)

F22185  côté gauche F22186  côté droit 110,86 116,96

**(Non compatible avec table de thérapie / À la place des manchettes standard)**

**(LPPR 9937790 - VPH, ADJONCTION, PAP A, forfait dans la limite de 600,00 €)**

**RELEVE-JAMBES**



F21111



F24005



D21041



F21044



F23014



Sangle mollet

F21111	Relève-jambes amovibles, réglables en continu avec compensation, avec appui-mollets et palettes séparées réglables en inclinaison, protège-genoux revêtement 3D (Nid d'abeille). <b>À la place des relève-jambes universels d'origine</b> . Réglage du segment jambier de 320 à 680 mm	<input type="checkbox"/>	141	148,76
F24005	Relève-jambes amovibles, réglables en inclinaison par système de crantage avec sangles talonnières et sans appui-mollets. Réglage segment jambier de 280 à 500 mm	<input type="checkbox"/>		
D21041	Caisson de pieds rembourré (monté sur les potences de relève-jambes à la place des palettes et des appui-mollets, réglable en hauteur et en inclinaison) Attention incompatibilité possible avec réglage en adduction des relève-jambes. <b>Non approuvé pour transport en voiture</b>	<input type="checkbox"/>	530	559,15
F21044	Palette monobloc. Se déverrouille sur le côté gauche (montée sur les potences de relève-jambes à la place des palettes d'origine) Attention incompatibilité possible avec réglage en adduction des supports de relève-jambes	<input type="checkbox"/>	-	-
D41617	Revêtement de confort pour appui-mollet - revêtement 3D (Nid d'abeille). La paire	<input type="checkbox"/>	192	202,56
D21745	Revêtement de protection pour tige d'appui-mollet - revêtement Skaï. La paire	<input type="checkbox"/>	65	68,58
D28453	Coussinet de confort pour palettes - revêtement Skaï. La paire	<input type="checkbox"/>	270	284,85
F23014	Sangle "coup de pied". Fixe le pied sur la palette. La paire	<input type="checkbox"/>	44,72	47,18
F86900	Sangle mollets Bodypoint ; en plus des appui-mollets d'origine. Taille M	<input type="checkbox"/>	80	84,40
F86901	Sangle mollets Bodypoint ; en plus des appui-mollets d'origine. Taille L	<input type="checkbox"/>	80	84,40
F21293	Sangle Mollet rembourrée en plus des appui mollets d'origine	<input type="checkbox"/>	80	84,40

Sangles de fixation cheville (Kit de montage inclus). **(NC avec coussinets de confort pour palettes)** La paire



<input type="checkbox"/>	F44863 S (170 - 200 mm)	120	126,60
<input type="checkbox"/>	F44864 M (190 - 230 mm)	120	126,60
<input type="checkbox"/>	F44865 L (220 - 290 mm)	120	126,60
<input type="checkbox"/>	F44904 XL (280 - 330 mm)	120	126,60

Relève-jambes Dynamic dual

Prix sur demande



F82296	Relèves-jambes Netti Dynamic Dual 100N avec tube de palette 300 mm (segment jambier 450-550 mm)	<input type="checkbox"/>		
F82298	Relèves-jambes Netti Dynamic Dual 100N avec tube de palette 214 mm (segment jambier 350-450 mm)	<input type="checkbox"/>		



**APPUI-TÊTE**



A



A Bandeau



B



C



D



E



F



F23004

F20575	Appui tête à réglage multiple, rotatif, avec tube horizontal 200 mm et tube vertical 350 mm A " Demi-lune" (Standard) Revêtement 3D (Nid d'abeille) <b>(LPPR 9929909 - VPH, ADJONCTION, SUPPLEMENT APPUI TÊTE REGLABLE - 160,00 € TTC)</b>	☆	151,66	160,00	160,00
F20574	Appui tête B " Appui nuque" revêtement 3D (Nid d'abeille) <b>(LPPR 9929909 - VPH, ADJONCTION, SUPPLEMENT APPUI TÊTE REGLABLE - 160,00 € TTC)</b>	☆	151,66	160,00	160,00
F20573	Appui tête C " Plan Large" revêtement 3D (Nid d'abeille) <b>(LPPR 9929909 - VPH, ADJONCTION, SUPPLEMENT APPUI TÊTE REGLABLE - 160,00 € TTC)</b>	☆	151,66	160,00	160,00
F20576	Appui-tête D "confort". Revêtement 3D (Nid d'abeille) <b>(LPPR 9929909 - VPH, ADJONCTION, SUPPLEMENT APPUI TÊTE REGLABLE - 160,00 € TTC)</b>	☆	151,66	160,00	160,00
F82567	Appui-tête A "Demi-lune" avec bandeau. Revêtement 3D (Nid d'abeille) <b>(Attention option non approuvée pour le transport en véhicule)</b> <b>(LPPR 9937790 - VPH, ADJONCTION, PAP A, forfait dans la limite de 600,00 €)</b>	<input type="checkbox"/>	184	194,12	
D82568	Coussinet de confort pour fixation sangle frontal pour réf F82567 (la paire)	<input type="checkbox"/>	35	36,93	

Réf.	Désignation	Prix public en €		LPPR
		HT	TTC	TTC
<b>APPUI-TÊTE (SUITE)</b>				
D27577	Appui-tête E avec retours latéraux ajustables, Revêtement 3D (Nid d'abeille) <i>(LPPR 9937790 - VPH, ADJONCTION, PAP A, forfait dans la limite de 600,00 €)</i>	<input type="checkbox"/>	336	354,48
D27578	Appui-tête F avec appuis mandibulaires, Revêtement 3D (Nid d'abeille) <i>(Attention option non approuvée pour le transport en véhicule)</i> <i>(LPPR 9937790 - VPH, ADJONCTION, PAP A, forfait dans la limite de 600,00 €)</i>	<input type="checkbox"/>	336	354,48
D23012	Housse EasyCare supplémentaire lavable et déhoussable, pour appui-tête A, B ou C	<input type="checkbox"/>	98	103,39
D23013	Housse 3D (Nid d'abeille) supplémentaire lavable et déhoussable, pour appui-tête A, B ou C	<input type="checkbox"/>	98	103,39
D21027	Tube horizontal + 50 mm (total 250 mm). Pour augmenter la plage de réglage en profondeur de l'appui-tête. <i>Disponible avec l'appui tête Savant (Option D45375). NC avec appui tête dynamic</i>	<input type="checkbox"/>	98	103,39
D21065	Tube horizontal + 100 mm (total 300 mm). Pour augmenter la plage de réglage en profondeur de l'appui-tête. <i>(Non disponible avec l'appui tête Savant et l'appui tête C dynamic)</i>	<input type="checkbox"/>	98	103,39
D21028	Tube horizontal + 180 mm (total 380 mm). Pour augmenter la plage de réglage en profondeur de l'appui-tête. <i>(Non disponible avec l'appui tête Savant et l'appui tête C dynamic)</i>	<input type="checkbox"/>	108	113,94
D21054	Tube vertical +150 mm (total 500 mm). Pour augmenter la plage de réglage en hauteur de l'appui-tête <i>(Fabrication spéciale engendrant un surcoût pour l'appui tête C Dynamic)</i>	<input type="checkbox"/>	98	103,39
F23004	Coussin de confort rembourré pour appui-tête C "Plan large", Revêtement Mars	<input type="checkbox"/>	187	197,29



D45370	[A] Appui-tête Savant - Taille Small. Hauteur : 130 mm <i>(Non approuvé pour le transport en voiture)</i>	<input type="checkbox"/>	871	918,91
D45371	[A] Appui-tête Savant - Taille Adulte. Hauteur : 150 mm <i>(Non approuvé pour le transport en voiture)</i>	<input type="checkbox"/>	871	918,91
F45373	[B] Extension support latéral <i>(Non compatible avec bandeau de tête)</i>	<input type="checkbox"/>	89	93,90
D45375	Tube horizontal + 100 mm (250 mm) pour Savant	<input type="checkbox"/>	98	103,39
D45368	[C] Support AXION 60° pour appui tête Savant uniquement <i>(Non approuvé pour le transport en voiture)</i>	<input type="checkbox"/>	934	985,37
D45376	[C] Support AXION 90° pour appui tête Savant uniquement <i>(Non approuvé pour le transport en voiture)</i>	<input type="checkbox"/>	934	985,37
D89558	[C] Support AXION 60° adapté pour appui-tête Netti uniquement <i>(Non approuvé pour le transport en voiture)</i>	<input type="checkbox"/>	1026	1082,43
D89559	[C] Support AXION 90° adapté pour appui-tête Netti uniquement <i>(Non approuvé pour le transport en voiture)</i>	<input type="checkbox"/>	1026	1082,43
F53746	Appui tête C, Plan Large revêtement 3D (Nid d'abeille) avec système Dynamic Appui tête équipé de deux vérins montés de part et d'autre du tube horizontal	<input type="checkbox"/>	Prix sur demande	

**ACCESSOIRES DIVERS**

D41987	Porte sérum articulé, installation sur l'une des poignées de poussée	<input type="checkbox"/>	346	365,03
FXXXXX	<b>Main courante :</b> ALU ■ PLASTIQUE ○ ACIER ○		-	-
F51186	Support Eole universel – inclus 4 fixations de montage <i>(LPPR 9962440 - VPH, ADJONCTION, SUPPORT D'OXYGENOTHERAPIE ET/OU DAPP DE VENTILATION ASSISTEE - 500,00 € TTC)</i> Largeur = Largeur d'assise - 360 mm Profondeur = 348 mm Charge maximal supportée = 10kg	<input type="checkbox"/>	473,93	500,00
	<i>Option non compatible avec roues transit 16" et non approuvé pour le transport en véhicule sans attache</i>	☆	500,00	500,00

Total : \_\_\_\_\_

Commentaires/informations complémentaires :

Livraison : Franco de port  
 Délai de livraison : 5 jours ouvrés (Sous réserve de stock disponible)  
 Pour toute commande d'accessoires séparée, nous consulter / Seules nos conditions générales de ventes sont applicables

Merci de nous adresser votre fiche de commande : par mail à [info.ry@meyragroup.com](mailto:info.ry@meyragroup.com) par fax au 04-50-60-51-80  
 Veuillez ne pas utiliser de données personnelles lorsque vous remplissez ce document. Utilisez un identifiant anonyme pour toute demande/commande.

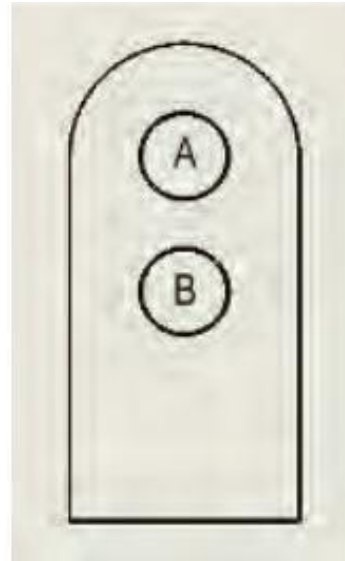
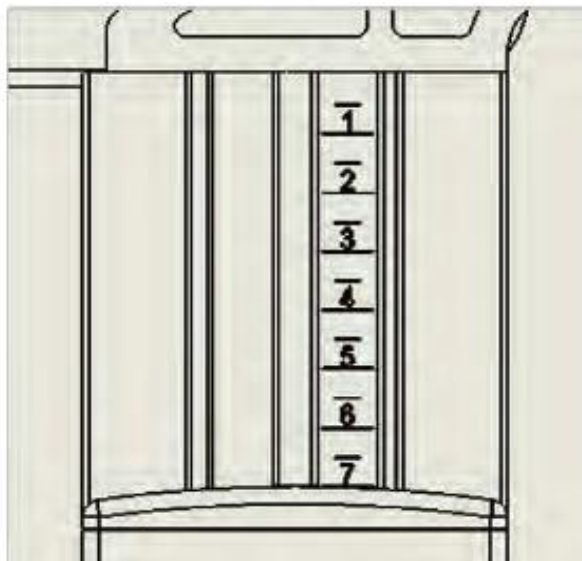
DONNEES TECHNIQUES

Largeurs d'assise :	350 mm, 400 mm, 450 mm, 500 mm
Profondeurs d'assise :	375 mm, 400 mm, 425 mm, 450 mm, 475 mm, 500 mm et 550 mm
Hauteur de dossier :	500 mm
Bascule d'assise :	de -3° à +30°
Inclinaison dossier :	de 90° à 130° en arrière / 90° à 118° pour dossier Dynamic
Largeur totale du fauteuil (Roues 24", 22", 20", 26")	Largeur d'assise + 210 mm
Avec roues 16" équipées de freins accompagnant (Version standard) :	Largeur d'assise + 195 mm
Longeur totale :	1000-1200 mm avec relève-jambes en position verticale et l'assise horizontale
Hauteur totale :	1050 mm
Hauteur plaque d'assise/accoudoirs :	Min : 185 mm / Max : 325 mm
Poids du fauteuil :	35 kg avec relève-jambes, appui-tête et accoudoirs, sans coussins 23 kg châssis seul (environ)
Poids maxi. Utilisateur :	136 kg
Coloris du châssis :	Turquoise
Coussins d'assise et de dossier (En option) :	Les coussins Netti sont lavables en machine et stérilisables
Crash test :	ISO 7176-19 (136 kg)

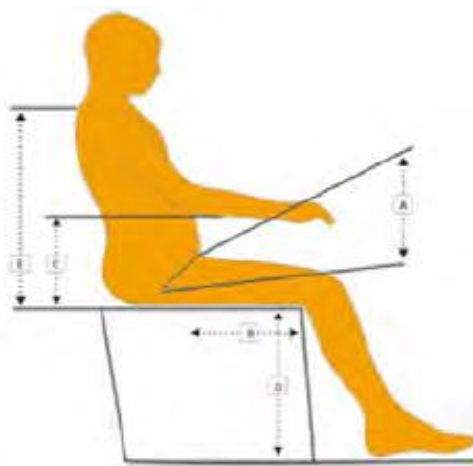
	Segment jambier Min.	Segment jambier Max.
Relève-jambes avec inclinaison réglables en continu, équipés de palettes réglables en inclinaison et appui-mollets réglable en hauteur (En option : à préciser à la commande)	320 mm	680 mm
Relève-jambes avec inclinaison réglables en crantage, équipés de palettes réglables en inclinaison avec sangles talonnières mais sans appui-mollets (De série)	280 mm	500 mm

(Mesure prise du sol au bord de l'assise, sans coussin d'assise)

Hauteur Sol / siège :



7"	16"	A	--
		B	386-456 mm
5"	20"	A	345-445 mm
		B	--
7"	22"	A	--
		B	390-460mm
7"	24"	A	<b>386-456 mm (standard)</b>
		B	416-486 mm
8"	24"	A	--
		B	415-485 mm
8"	26"	A	414-484 mm
		B	444-514 mm (standard)



- A - Largeur d'assise mm
- B - Profondeur d'assise mm
- C Hauteur des accoudoirs mm
- D - Hauteur d'assise mm
- E - Hauteur du dossier mm
- F - Largeur du tronc mm

Taille \_\_\_\_\_ cm

Poids \_\_\_\_\_ kg Variation du poids (+/-) \_\_\_\_\_ kg sur une période de .....