



Cachet Distributeur :

Personne à contacter :

Votre numéro client chez Netti : C-

Nom du patient/utilisateur final :

Devis

Adresse de livraison = Adresse de facturation

Equipement de série

- Fauteuil de positionnement et de confort avec bascule de l'assise -5° à +20° et inclinaison du dossier de 92° à 137° vers l'arrière
 - Coussin dossier Netti UNO Back avec toile de dossier réglable en tension et coussin d'assise Netti UNO Seat, Revêt. 3D (Nid d'abeille)
 - Relève-jambes avec réglage en continu de l'inclinaison, avec appui-mollets et palettes articulées
 - Appui-tête orientable, multi positions, (forme A « Demi-lune » par défaut). Revêtement 3D (Nid d'abeille)
 - Rampe de poussée réglable en inclinaison
 - Roues arrière 24"x 1 et roues avant 7" à bandage. Quatre roues à démontage rapide
 - Accoudoirs réglables en hauteur et escamotables. Manchettes rembourrées PU 385 x 58 mm
 - Hauteur sol/siège : 465 mm ou 500 mm. Profondeur d'assise réglable de 425 mm à 500 mm pour version longue et 375 mm à 450 mm pour la short
- Poids max. Utilisateur : 136 kg

LPPR 9177266 (Fauteuil à dossier inclinable : 603,65 €) + **LPPR 9379946 x2** (Relève-jambes réglables en inclinaison avec palettes articulées : 105,76 € x2)

+ **LPPR 9379952** (Appui-tête : 63,41 €) + **LPPR 9383066 x2** (Coussins d'assise et de dossier interchangeables : 34,90 € x2) = **948,38 €**

En cas de choix de l'option M70315 ou M70316 (roues transit à la place des roues à propulsion manuelle) le code LPPR à utiliser sera celui indiqué ci-dessous :

LPPR 9277298 (Poussette ou fauteuil roulant à pousser, dossier et siège inclinables, pour utilisateurs >= 16 ans : **403,50 €**)

Standard

Sans supplément de prix

Avec supplément de prix

	Prix public en €		LPPR
	HT	TTC	TTC
Largeur d'assise (Version Short) D65035SF <input type="checkbox"/> 350 mm D65040SF <input type="checkbox"/> 400 mm D65043SF <input type="checkbox"/> 430 mm	2510	2648,05	948,38
Largeur d'assise (Version Longue) D65035F <input type="checkbox"/> 350 mm D65040F <input type="checkbox"/> 400 mm D65043F <input type="checkbox"/> 430 mm D65045F <input type="checkbox"/> 450 mm D65050F <input type="checkbox"/> 500 mm			OU
D28002 Réglage de la profondeur d'assise par Netti // Supplément facturé si choix autre que standard CEDS (Version short) <input type="checkbox"/> 375 <input type="checkbox"/> 400 <input checked="" type="checkbox"/> 425 <input type="checkbox"/> 450 CED LA 350 ou 400 mm <input checked="" type="checkbox"/> 425 <input type="checkbox"/> 450 <input type="checkbox"/> 475 <input type="checkbox"/> 500 CED LA 430 à 500 mm <input type="checkbox"/> 425 <input type="checkbox"/> 450 <input checked="" type="checkbox"/> 475 <input type="checkbox"/> 500	74	78,07	

COMMANDE RAPIDE AVEC ACCESSOIRES

Pour une commande rapide avec accessoires ne faxez que la page 1

	A	B	C	D23004	D21052	F21050	F29459/60
Standard	Appui tête à réglage multiple, rotatif, avec tube horizontal 150 mm et tube vertical 300 mm <input type="checkbox"/> A " Demi-lune" (Standard) revêtement 3D (Nid d'abeille)						
D27574	Appui tête B " Appui nuque" revêtement 3D (Nid d'abeille) (À la place l'appui-tête d'origine)				<input type="checkbox"/>	-	-
D27573	Appui tête C " Plan Large" revêtement 3D (Nid d'abeille) (À la place l'appui-tête d'origine)				<input type="checkbox"/>	-	-
D23004	Coussin de confort rembourré pour appui-tête C "Plan large" (Revêtement Mars)				<input type="checkbox"/>	181	190,96
D41649	Revêtement 3D (Nid d'abeille) pour manchette d'accoudoir standard 385x58 mm. La paire				<input type="checkbox"/>	116	122,38
	Accoudoir gouttière, rotation libre ou verrouillée (Tarif unitaire) (LPPR 9384404 unitaire 119,39 € TTC) F29459 <input type="checkbox"/> côté gauche F29460 <input type="checkbox"/> côté droit					113	119,22
	(Non compatible avec table de thérapie / A la place des manchettes standard) Uniquement valable avec le code LPPR pour un fauteuil à propulsion manuelle (LPPR 9177266)						
D22085	Freins accompagnant complets, roues à démontage rapide avec poignées de freins pour personne accompagnante montées sur les montants du dossier (Disponible en 24", 22" et 20") Attention option D22007/D22002 entraînant un supplément de prix, obligatoire pour les roues 22" ou 20"				<input type="checkbox"/>	263	277,47
	Table de thérapie standard renforcée. (LPPR 9384410 76,84 € TTC) (Non compatible pour une largeur d'assise 500 mm avec des accoudoirs larges) Uniquement valable avec le code LPPR pour un fauteuil à propulsion manuelle (LPPR 9177266)						
F21050					<input type="checkbox"/>	73	77,02
D21052	Coussin de confort pour coins de table de thérapie. La paire				<input type="checkbox"/>	126	132,93

FRANCE: Alu Rehab ApS | 4, Avenue des Hirondelles | 74000 Annecy | info@meyragroup.com | Tél. 04-50-27-37-63 Fax 04-50-60-51-80

DANEMARK: Alu Rehab ApS | Kløftehøj 8 | DK-8680 Ry | info.ry@meyragroup.com | Phone +45 87887300






Version: 2025-04

Réf.	Désignation	Prix public en €		
		HT	TTC	
CHÂSSIS				
	D83937	D28972	F41074	D28001
Standard	Hauteur de dossier 500 mm			
Standard	Rampe de poussée réglable en angle par système de crantage			
Standard	Dispositifs anti-basculé escamotables			
Standard	Poignées de freins de parking escamotables pour faciliter le transfert latéral			
D21755	Poignées de poussée pour tierce personne, amovibles et réglable en hauteur (Longueur 300 mm), en remplacement de la rampe de poussée d'origine		<input type="checkbox"/>	252 265,86
D83937	Kit d'élargisseur d'accoudoirs (<i>Déport des accoudoirs de 12 mm par côté</i>)		<input type="checkbox"/>	- -
D28972	Modules anti-basculés avec roulettes et tubes basculeurs monte trottoirs (similaires à l'équipement du Netti III), réglables et escamotables. La paire (En remplacement des tubes anti-basculés d'origine)		<input type="checkbox"/>	210 221,55
F41074	Kit de fixation fauteuil pour véhicule. Boucles métalliques. La paire		<input type="checkbox"/>	158 166,69
D28001	Extension de châssis (<i>Anti-basculés rallongés incluses</i>)		<input type="checkbox"/>	315 332,33
D86099	Extensions de poignées de freins parking 310 mm (Montage à effectuer par le prestataire)		<input type="checkbox"/>	177 186,74
D29474	Blocage de proclive (<i>Évite la bascule d'assise vers l'avant</i>)		<input type="checkbox"/>	42 44,31
D21075	Kit Auto - Pour utilisateurs de plus de 1m85 lors du transport en voiture, inclus: <i>rallonge de dossier hauteur 600 mm + coussin de dossier adapté ; tube vertical pour appui-tête + 150 mm (total 500 mm) ; noix de fixation en aluminium pour appui-tête. (Boucles auto référence F41074 non incluses)</i>		<input type="checkbox"/>	672 708,96
ROUES AVANT				
Standard	Roues avant 7" - 175 x 33 bandages			
D21021	Roues avant 7" - 175 x 45 bandages souples (Flexel) - pour un meilleur confort de conduite à l'extérieur (En remplacement des roues avant d'origine)		<input type="checkbox"/>	95 100,23
D22003	Roues avant 5" -125 x 27 bandages (En remplacement des roues avant d'origine)		<input type="checkbox"/>	95 100,23
ROUES ARRIERE				
Standard	Roues arrière 24 x 1" PU bandages (À démontage rapide)			
D22007	Kit surbaissé avec roues arrière 22" x 1 et roues avant 6" (En remplacement des roues arrières 24" et des roues avant 7" d'origine)		<input type="checkbox"/>	147 155,09
D22002	Roues arrière 20" x 1" bandages à démontage rapide (À la place des roues 24" d'origine)		<input type="checkbox"/>	158 166,69
M70315	Kit roues arrière transit 12 1/2" avec freins accompagnant, bandages. <i>En remplacement des roues 24" d'origine (Attention code LPPR et montant remboursement différent)</i>		<input type="checkbox"/>	152 160,36
M70316	Kit roues arrière transit 16" avec freins accompagnant, bandages. <i>En remplacement des roues 24" d'origine (Attention code LPPR et montant remboursement différent)</i>		<input type="checkbox"/>	152 160,36
	Système double main courante 24"x 1, à la place des roues standard d'origine LPPR 9384396 - 271,23 € TTC (Attention code LPPR non compatible avec LPPR fauteuil à pousser) D20832FS <input type="checkbox"/> côté droit D20831FS <input type="checkbox"/> côté gauche			662 698,41
D22013	Grip de main courante avec revêtement silicone (Non disponibles avec DMC). La paire		<input type="checkbox"/>	126 132,93
D22009	Flasque de roue protège rayons, transparente, (Non disponibles avec DMC). La paire		<input type="checkbox"/>	158 166,69
ASSISE				
	Coussin d'assise Uno Seat	Coussin d'assise Netti Sit	Housse Netti Dry	Cales de bassin
Standard	Coussin d'assise Netti UNO Seat - Mousse PU multi densité. Revêtement 3D Nid d'abeille, lavable à la main et en machine			
D21007	Coussin d'assise Netti SIT de positionnement et de prévention d'escarres (risques modérés). Mousses PU différentes densités avec maintien sous ischiatique. Revêtement 3D Nid d'abeille avec housse interne respirante et protection incontinence. (En remplacement du coussin d'assise d'origine)		<input type="checkbox"/>	399 420,95
D21048	Revêtement Netti DRY (Housse incontinence pour coussin d'assise). A placer par-dessus le revêtement d'origine du coussin d'assise		<input type="checkbox"/>	210 221,55


FRANCE: Alu Rehab ApS | 4, Avenue des Hirondelles | 74000 Annecy | info@meyragroup.com | Tél. 04-50-27-37-63 Fax 04-50-60-51-80

DANEMARK: Alu Rehab ApS | Kløftehøj 8 | DK-8680 Ry | info.ry@meyragroup.com | Phone +45 87887300


Version: 2025-04

Réf.	Désignation	Prix public en €	
		HT	TTC
ASSISE (SUITE)			
D29488	Cales de bassin. Pour stabiliser le bassin de l'utilisateur ou réduire la largeur d'assise de 15 mm par côté. La paire	<input type="checkbox"/>	158 166,69
D21022	Set de revêtement Easy Care, déhoussable et lavable en machine pour coussin d'assise et de dossier Netti UNO , protège-genoux et appui-tête à la place du tissu 3D d'origine	<input type="radio"/>	- -
JCD-XXX	Coussin d'assise Ride Design Java Seat de positionnement et de prévention d'escarres (risques Mousse correction de la posture et excellente stabilité, préformé et anatomique avec décharge ishiatique et sacrale. Revêtement Spacer fabric respirant <i>(En remplacement du coussin d'assise d'origine)</i>	<input type="checkbox"/>	Nous consulter
FCD-XXX	Coussin d'assise Ride Design Forward de positionnement et de prévention d'escarres (risques Mousse Polyuréthane en partie inférieure et Visco en partie supérieure. Revêtement Spacer fabric r <i>(En remplacement du coussin d'assise d'origine)</i>	<input type="checkbox"/>	Nous consulter
DOSSIER			
	    		
	Netti UNO Back Netti Smart Netti Stabil Netti SuperStabil Netti Kyphotic		
Standard	Coussin de dossier Netti UNO Back – Mousse mono densité avec retours latéraux d'une profondeur de 120 mm. Revêtement 3D (Nid d'abeille).	<input checked="" type="checkbox"/>	<input checked="" type="checkbox"/>
Standard	Toile de dossier velcro avec sangles réglables en tension	<input checked="" type="checkbox"/>	<input checked="" type="checkbox"/>
F21138	Dossier réglable en tension prédécoupé pour cale-troncs latéraux. Remplace la toile de dossier réglable en tension d'origine <i>(Montage à effectuer par le prestataire)</i>	<input type="checkbox"/>	68 71,74
F41006	Rallonge de dossier Hauteur 600 mm LPPR 9384427 - 62,58 € TTC Attention code LPPR non compatible avec le code LPPR 9277298 Poussette ou fauteuil à pousser <i>(Non disponible avec coussin de dossier Uno back car il n'existe pas en hauteur 600 mm)</i>	<input type="checkbox"/>	233 245,82
D21338	Coussin de dossier Netti Smart - Composé de mousses PU différentes densités avec renforts latéraux souples et confortables d'une profondeur de 120 mm. Retours latéraux réglables à l'aide des sangles réglables en tension. <i>(En remplacement du coussin de dossier d'origine)</i>	<input type="checkbox"/>	347 366,09
D21335	Coussin de dossier Netti STABIL - Composé de mousses PU différentes densités - avec renforts latéraux rigides et confortables d'une profondeur de 17 cm. Retours latéraux réglables à l'aide des sangles réglables en tension. <i>(En remplacement du coussin de dossier d'origine)</i>	<input type="checkbox"/>	557 587,64
D21336	Coussin de dossier Netti SUPER STABIL – Composé de mousses PU différentes densités - avec renforts latéraux très rigides et confortables d'une profondeur de 17 cm. Équipé d'une courroie lombaire intérieure amovible, réglable en hauteur. Retours latéraux réglables à l'aide des sangles réglables en tension. <i>(En remplacement du coussin de dossier d'origine)</i>	<input type="checkbox"/>	651 686,81
D20630	Coussin de dossier Netti KYPHOTIC - Dossier évidé en revêtement 3D (Nid d'abeille) /Mars - Adapté aux attitudes cyphotiques avec renforts latéraux rigides et confortables d'une profondeur de 17 cm (Disponible uniquement en 35, 40, 45 et 50 cm et en hauteur 50 cm) <i>(En remplacement du coussin de dossier d'origine)</i>	<input type="checkbox"/>	746 787,03
D26844	Cale thoracique STABIL (Tarif unitaire) Non Compatible avec coussin de dossier Netti Smart et UNO Back <input type="checkbox"/> côté droit D26831 <input type="checkbox"/> côté gauche	<input type="checkbox"/>	214 225,77
D27541	Rigidifie retours latéraux en cas d'appuis forts (Scoliose sévère), permet réglage en ouverture Housse rembourrée pour cale thoracique. La paire	<input type="checkbox"/>	158 166,69
F27375	Cale tronc latéral de correction rembourré et ajustable de 3 manières <i>(Tarif unitaire)</i> <input type="checkbox"/> côté droit F27374 <input type="checkbox"/> côté gauche	<input type="checkbox"/>	214 225,77
D21084	Biseau dorso lombaire - Compensation d'une déviance latérale <input type="checkbox"/> 1 Pièce <input type="checkbox"/> 2 Pièces	<input type="checkbox"/>	189 199,40
D21042	Courroie lombaire	<input type="checkbox"/>	189 199,40
D86146	Support latéral BASIC. La paire	<input type="checkbox"/>	387 408,29
D27700	Dossier en aluminium H500 mm, en remplacement de la toile de dossier d'origine	<input type="checkbox"/>	378 398,79
D27701	Dossier en aluminium H600 mm, en remplacement de la toile de dossier d'origine <i>(Coussin de dossier adapté inclus sauf UNO Back car n'existe pas en hauteur 600 mm)</i>	<input type="checkbox"/>	777 819,74




Réf.	Désignation	Prix public en €	
		HT	TTC

DOSSIER			
	Dossier LIBERTAS dynamique, amplitude de 15°, pour un confort amélioré lors des schémas d'extension, avec déport des roues vers l'arrière pour assurer une meilleure stabilité et dispositifs anti-basculé rallongés. <i>Option non approuvée pour le transport en véhicule</i>	1364	1439,02
<input type="checkbox"/>	D82411 80N	<input type="checkbox"/>	D82412 120N
<input type="checkbox"/>		<input type="checkbox"/>	D82413 160N

Contactez-nous pour de plus amples informations concernant nos dossiers, assises, relève-jambes et appui-têtes dynamiques

* Dossier Dynamic FREE GAZ SPRING 40° d'extension seul (Sans plaque d'assise NDS, ceinture 2pts non incluse mais fortement recommandée => voir page 7 pour le choix de la ceinture) Extension de châssis + anti-basculés rallongés inclus	<input type="checkbox"/>		
* Dossier Dynamic FREE GAZ SPRING 40° d'extension avec plaque d'assise dynamique (Extension de châssis, anti-basculés rallongés et ceinture de bassin 2pts BP Evoflex inclus). Pour un autre modèle de ceinture voir P7	<input type="checkbox"/>		
Taille de la ceinture 2pts Bodypoint Evoflex (Uniquement avec plaque d'assise NDS)			Prix sur demande
	<input type="checkbox"/> M	<input type="checkbox"/> L	<input type="checkbox"/> XS
	Force du vérin Dynamic		
<input type="checkbox"/>	200N	<input type="checkbox"/>	300N
<input type="checkbox"/>	500N	<input type="checkbox"/>	600N
<input type="checkbox"/>	800N	<input type="checkbox"/>	900N
<input type="checkbox"/>	1100N	<input type="checkbox"/>	1200N
		<input type="checkbox"/>	400N
		<input type="checkbox"/>	700N
		<input type="checkbox"/>	1000N
		<input type="checkbox"/>	1300N

ACCOUDOIRS / TABLETTES

					
	D23003	F28826/F28832	F28828/F28836		
Standard	Accoudoirs rembourrés amovibles, réglables en hauteur et en profondeur (manchettes 385 x 58 mm)			■	■
D23003	Coussin rondin pour appui d'avant-bras pour personnes hémipariétiques			<input type="checkbox"/>	221 233,16
D41650	Revêtement de confort 3D (Nid d'abeille) pour manchette d'accoudoir large 420 x 80 mm. La paire <i>(Option D21077 obligatoire sinon choisir D41649 -> voir page 1)</i>			<input type="checkbox"/>	137 144,54
D21077	Manchettes d'accoudoirs larges 420 x 80 mm (la paire) à la place des manchettes d'origine			<input type="checkbox"/>	126 132,93
F28826	Table de thérapie, escamotable sur le côté. Fixation par molette sous les accoudoirs. Pour LA 350 - 400 mm LPPR 9384410 76,84 € TTC (Attention code LPPR NC avec LPPR fauteuil à pousser)			<input type="checkbox"/>	73 77,02
F28832	Table de thérapie, escamotable sur le côté. Fixation par molette sous les accoudoirs. Pour LA 430 - 500 mm LPPR 9384410 76,84 € TTC (Attention code LPPR NC avec LPPR fauteuil à pousser)			<input type="checkbox"/>	73 77,02
F28828	Table de thérapie, verrouillable. Fixation par molette sous les accoudoirs. Pour LA 350 - 400 mm LPPR 9384410 76,84 € TTC (Attention code LPPR non compatible avec LPPR fauteuil à pousser)			<input type="checkbox"/>	240 253,20
F28836	Table de thérapie, verrouillable. Fixation par molette sous les accoudoirs. Pour LA 430 - 500 mm LPPR 9384410 76,84 € TTC (Attention code LPPR non compatible avec LPPR fauteuil à pousser)			<input type="checkbox"/>	240 253,20


RELEVÉ-JAMBES

								
	Standard	D24005	D21041	D21044	D23014	Sangle mollet		
Standard	Relève-jambes amovibles, réglables en continu avec compensation et palettes séparées réglables en inclinaison, avec protège-genoux revêtement 3D. Réglage du segment jambier de 320 à 680 mm						■	■
D88211	Relève-jambes avec levier de verrouillage en remplacement de la molette de serrage						<input type="checkbox"/>	67 70,69
D24005	Relève-jambes amovibles, réglages par crantage. Avec sangles talonnières à la place des appui- Réglage segment jambier de 280 mm à 500 mm <i>(En remplacement des relève-jambes d'origine)</i>						<input type="checkbox"/>	137 144,54
D21008	Relève-jambes avec vérins à gaz assistés pour faciliter la manipulation des relève-jambes. La paire <i>(En remplacement des relève-jambes d'origine)</i>						<input type="checkbox"/>	987 1041,29
D21041	Caisson de pieds rembourré (monté sur les potences de relève-jambes à la place des palettes et des appui-mollets, réglable en hauteur, en profondeur et en inclinaison) <i>Option non approuvée pour transport en voiture</i>						<input type="checkbox"/>	515 543,33
D21044	Palette monobloc. Se déverrouille sur le côté gauche (monté sur les potences de relève-jambes à la place des palettes)						<input type="checkbox"/>	326 343,93
D41617	Revêtement de confort pour appui-mollet - revêtement 3D (Nid d'abeille). La paire						<input type="checkbox"/>	221 233,16

FRANCE: Alu Rehab ApS | 4, Avenue des Hirondelles | 74000 Annecy | info@meyragroup.com | Tél. 04-50-27-37-63 Fax 04-50-60-51-80

DANEMARK: Alu Rehab ApS | Kløftehøj 8 | DK-8680 Ry | info.ry@meyragroup.com | Phone +45 87887300

Version: 2025-04

Réf.	Désignation	Prix public en €	
		HT	TTC
RELEVÉ-JAMBES (SUITE)			
D21745	Revêtement de protection pour tige d'appui mollet, revêtement Skaï. La paire	<input type="checkbox"/>	63 66,47
D23014	Sangle "coup de pied". Fixe le pied sur la chaque palette. (NC avec référence D28453) . La paire	<input type="checkbox"/>	147 155,09
D28453	Coussinet de confort pour palette, revêtement Skaï. (NC avec relève-jambes Grandis) . La paire	<input type="checkbox"/>	305 321,78
D21081	Adduction supplémentaire. Déporte les relève-jambes vers l'extérieur, total de 50 mm (Non compatible avec LA 430 mm / Option D88608 à choisir si relève-jambes Netti Grandis) . La paire	<input type="checkbox"/>	431 454,71
F86900	Sangle mollets Bodypoint ; en plus des appui-mollets d'origine. Taille M	<input type="checkbox"/>	90 94,95
F86901	Sangle mollets Bodypoint ; en plus des appui-mollets d'origine. Taille L	<input type="checkbox"/>	90 94,95
	Sangle fixation cheville rembourrée. La paire (Kit de montage inclus) (NC avec RJ Netti Grandis ou option D28453)		
	<input type="checkbox"/> F44863 S (L: 170-200 mm)		162 170,91
	<input type="checkbox"/> F44864 M (L: 190-230 mm)		162 170,91
	<input type="checkbox"/> F44865 L (L: 220-290 mm)		162 170,91
	<input type="checkbox"/> F44904 XL (L: 280-330 mm)		162 170,91

Relève-jambes GRANDIS



D88600	Netti Grandis	<input type="checkbox"/>	1098 1158,39
* Pièces d'extension coniques			
* Inclinaison en hauteur réglable, avec échelle			
* Limiteur d'angle (réglable / limite la hauteur maximale d'inclinaison)			
* Appui mollet (hauteur 225 mm) réglable en hauteur et profondeur			
* Angle et profondeur des repose-pieds réglables			
D88607	Protège-genou pour relève-jambes Grandis. La paire	<input type="checkbox"/>	113 119,22
D88602	Revêtement 3D (Nid d'abeille) de confort pour appui-mollet Grandis. La paire	<input type="checkbox"/>	211 222,61
D88608	Adduction supplémentaire pour relève-jambes Grandis. Déporte les relève-jambes vers l'extérieur, total de 50 mm (Non compatible avec LA 430 mm) . La paire	<input type="checkbox"/>	419 442,05
D88619	Support amputation côté droit relève-jambes Netti Grandis. Option D28001 (extension de châssis) obligatoire (à cocher) si montage support amputation des deux côtés (En remplacement des relève-jambes Netti Grandis)	<input type="checkbox"/>	1053 1110,92
D88618	Support amputation côté gauche relève-jambes Netti Grandis. Option D28001 (extension de châssis) obligatoire (à cocher) si montage support amputation des deux côtés (En remplacement des relève-jambes Netti Grandis)	<input type="checkbox"/>	1053 1110,92
D88014	Sangle "coup de pied" avec kit de montage pour relève-jambes Grandis. La paire	<input type="checkbox"/>	236 248,98
D88603	Palette monobloc pour relève-jambes Grandis (À la place des palettes de l'option D88600)	<input type="checkbox"/>	386 407,23
D88605	Caisson de pied rembourré pour relève-jambes Grandis (À la place des palettes et des AM)	<input type="checkbox"/>	728 768,04
D21293	Sangle Mollet rembourrée. En remplacement des appui-mollets d'origine	<input type="checkbox"/>	95 100,23



Relève-jambes Dynamic dual



D82296	Relèves-jambes Netti Dynamic Dual 100N avec tube de palette 300 mm (segment jambier 450-550 mm)	<input type="checkbox"/>	Prix sur demande
D82298	Relèves-jambes Netti Dynamic Dual 100N avec tube de palette 214 mm (segment jambier 350-450 mm)	<input type="checkbox"/>	



APPUI-TÊTE

					
A avec bandeau	D	E	F	D23015	
D27572	Appui-tête D "confort". Revêtement 3D (Nid d'abeille) (À la place de l'appui-tête d'origine)			<input type="checkbox"/>	67 70,69
F82567	Appui-tête A "Demi-lune" avec bandeau. Revêt. EasyCare (À la place de l'appui-tête d'origine) (Attention option non approuvée pour le transport en véhicule)			<input type="checkbox"/>	179 188,85
D82568	Coussinet de confort pour fixation sangle frontal pour réf F82567 (la paire)			<input type="checkbox"/>	34 35,87
D27577	Appui-tête E revêtement 3D, retours latéraux amovibles (À la place de l'appui-tête d'origine)			<input type="checkbox"/>	326 343,93
D27578	Appui-tête F avec appuis mandibulaires (À la place de l'appui-tête d'origine) (Attention option non approuvée pour le transport en véhicule)			<input type="checkbox"/>	326 343,93

FRANCE: Alu Rehab ApS | 4, Avenue des Hironnelles | 74000 Annecy | info@meyragroup.com | Tél. 04-50-27-37-63 Fax 04-50-60-51-80

DANEMARK: Alu Rehab ApS | Kløftehøj 8 | DK-8680 Ry | info.ry@meyragroup.com | Phone +45 87887300

Version: 2025-04


Réf.	Désignation	Prix public en €	
		HT	TTC
APPUI-TÊTE (SUITE)			
D23015	Coussin "oreiller " de forme carrée pour appui-tête	<input type="checkbox"/>	242 255,31
D23012	Housse Easy Care supplémentaire lavable et déhoussable, pour appui-tête A, B ou C	<input type="checkbox"/>	95 100,23
D23013	Housse 3D (Nid d'abeille) supplémentaire lavable et déhoussable, pour appui-tête A, B ou C	<input type="checkbox"/>	95 100,23
D21064	Tube horizontal + 50 mm (total 200 mm). <i>Non disponible avec l'appui-tête Savant.</i> Pour augmenter la plage de réglage en profondeur de l'appui-tête	<input type="checkbox"/>	95 100,23
D21027	Tube horizontal + 100 mm (total 250 mm). <i>Disponible avec l'appui tête Savant (Option D45375).</i> Pour augmenter la plage de réglage en profondeur de l'appui-tête	<input type="checkbox"/>	95 100,23
D21065	Tube horizontal + 150 mm (total 300 mm). <i>Non disponible avec l'appui tête Savant.</i> Pour augmenter la plage de réglage en profondeur de l'appui-tête	<input type="checkbox"/>	95 100,23
D21028	Tube horizontal + 230 mm (total 380 mm). <i>Non disponible avec l'appui tête Savant.</i> Pour augmenter la plage de réglage en profondeur de l'appui-tête	<input type="checkbox"/>	105 110,78
D21054	Tube vertical +150 mm (total 500 mm). Pour augmenter la plage de réglage en hauteur de l'appui-tête	<input type="checkbox"/>	95 100,23
D82025	Noix de fixation en aluminium à la place de celle en plastique d'origine	<input type="checkbox"/>	252 265,86
D82746	Appui tête C, Plan Large revêtement 3D (Nid d'abeille) avec système Dynamic Appui tête équipé de deux vérins montés de part et d'autre du tube horizontal <i>(Noix de fixation alu, réf D82025, incluse)</i>	<input type="checkbox"/>	Prix sur demande



D45370	[A] Appui-tête Savant - Taille Small. Hauteur : 130 mm <i>(Non approuvé pour le transport en voiture)</i>	<input type="checkbox"/>	846 892,53
D45371	[A] Appui-tête Savant - Taille Adulte. Hauteur : 150 mm <i>(Non approuvé pour le transport en voiture)</i>	<input type="checkbox"/>	846 892,53
F45373	[B] Extension support latéral <i>(Non compatible avec le bandeau de tête)</i>	<input type="checkbox"/>	86 90,73
D45375	Tube horizontal + 100 mm (250mm) pour appui-tête Savant	<input type="checkbox"/>	95 100,23
D45368	[C] Support AXION 60° pour appui tête Savant uniquement <i>(Non approuvé pour le transport en voiture)</i>	<input type="checkbox"/>	907 956,89
D45376	[C] Support AXION 90° pour appui tête Savant uniquement <i>(Non approuvé pour le transport en voiture)</i>	<input type="checkbox"/>	907 956,89
D89558	[C] Support AXION 60° adapté pour appui-tête Netti uniquement <i>(Non approuvé pour le transport en voiture)</i>	<input type="checkbox"/>	996 1050,78
D89559	[C] Support AXION 90° adapté pour appui-tête Netti uniquement <i>(Non approuvé pour le transport en voiture)</i>	<input type="checkbox"/>	996 1050,78

SYSTEMES DE MAINTIEN -BODYPOINT ET NETTI

ASSISE



D86282	Kit d'articulation de ceinture. [A]	<input type="checkbox"/>	109 115,00
D20845	Ceinture abdominale 2 points, confortable, rembourrée (Fixations en triangles incluses). [B] <i>Fermeture type ceinture de sécurité Auto.</i>	<input type="checkbox"/>	113 119,22
	Ceinture de bassin rembourrée BodyPoint Evoflex [A] et [C] <i>(Inclus divers éléments nécessaires au montage)</i>		
F86902	2 points, taille XS (longueur totale 380 mm)	<input type="checkbox"/>	118 124,49
F86891	2 points, taille M (longueur totale 460 mm)	<input type="checkbox"/>	
F86892	2 points, taille L (longueur totale 620 mm)	<input type="checkbox"/>	
	Ceinture de bassin rembourrée BodyPoint [D] <i>(Inclus divers éléments nécessaires au montage)</i>		
F86889	4 points, taille XS (longueur totale 360 mm)	<input type="checkbox"/>	141 148,755
F86893	4 points, taille M (longueur totale 460 mm)	<input type="checkbox"/>	
F86894	4 points, taille L (longueur totale 620 mm)	<input type="checkbox"/>	
D45040	Cache de sécurité pour boucle de ceinture BodyPoint XS/M/L <i>(Compatible uniquement avec modèle [C] et [D])</i>	<input type="checkbox"/>	74 78,07

FRANCE: Alu Rehab ApS | 4, Avenue des Hironnelles | 74000 Annecy | info@meyragroup.com | Tél. 04-50-27-37-63 Fax 04-50-60-51-80

DANEMARK: Alu Rehab ApS | Kløftehøj 8 | DK-8680 Ry | info.ry@meyragroup.com | Phone +45 87887300

Version: 2025-04

Réf.	Désignation	Prix public en €	
		HT	TTC

DOSSIER



[A]



[B]



[C]



[D]

D86890	Fixation harnais de sécurité - <i>recommandé pour tous nos maintiens thoraciques.</i> [A]	<input type="checkbox"/>	229	241,60
D20881	Harnais rembourré - <i>Fermeture type ceinture de sécurité Auto.</i> [B]	<input type="checkbox"/>	173	182,52
	Harnais de maintien - BodyPoint Stayflex. [C]			
F89805	Taille XS (Largeur d'épaules 240-280 mm)	<input type="checkbox"/>		
F89898	Taille S (Largeur d'épaules 380-330 mm)	<input type="checkbox"/>	215	226,83
F86895	Taille M (Largeur d'épaules 330-410 mm)	<input type="checkbox"/>		
F86896	Taille L (Largeur d'épaules 410-480 mm)	<input type="checkbox"/>		
	Harnais avec fermeture par boucle simple - BodyPoint PivotFit [D]			
F89802	Taille XS (Largeur d'épaules 240-280 mm)	<input type="checkbox"/>		
F89803	Taille S (Largeur d'épaules 380-330 mm)	<input type="checkbox"/>	215	226,83
F86898	Taille M (Largeur d'épaules 330-410 mm)	<input type="checkbox"/>		
F89899	Taille L (Largeur d'épaules 410-480 mm)	<input type="checkbox"/>		

ACCESSOIRES DIVERS



D41987



D27493/94/95

	Plot d'abduction					
D27493	<input type="checkbox"/> petit	Largeur	80 mm x prof. 140 mm x haut. 80 mm		263	277,47
D27494	<input type="checkbox"/> moyen	Largeur	110 mm x prof. 150 mm x haut. 80 mm			
D27495	<input type="checkbox"/> large	Largeur	140 mm x prof. 170 mm x haut. 80 mm			
D41987	Porte sérum articulé, installation sur la rampe de poussée	<input type="checkbox"/>		336	354,48	
D21239	Kit d'outillage (<i>Nécessaire aux différents réglages du fauteuil</i>)	<input type="checkbox"/>		105	110,78	
D80085	Support Eole « léger » pour Netti 4U – inclus D28001 Extension de châssis Largeur = Largeur d'assise - 405 mm Profondeur = 305 mm Hauteur rebord = 70 mm Charge maximal supportée = 6kg	<input type="checkbox"/>		936	987,48	
	<i>Option non compatible avec roues transit 12 1/2" et 16" et non approuvé pour le transport en véhicule</i>					

Total : _____

Commentaires/informations complémentaires :

Livraison : Franco de port

Délai de livraison : 5 jours ouvrés (15 jours avec Dynamic System) / Sous réserve de stock disponible

Pour toute commande d'accessoires séparés, nous consulter

Seules nos conditions générales de ventes sont applicables

Merci de nous adresser votre fiche de commande : par mail à info.ry@meyragroup.com par fax au 04-50-60-51-80

FRANCE: Alu Rehab ApS | 4, Avenue des Hironnelles | 74000 Annecy | info.@meyragroup.com | Tél. 04-50-27-37-63 Fax 04-50-60-51-80

DANEMARK: Alu Rehab ApS | Kløftehøj 8 | DK-8680 Ry | info.ry@meyragroup.com | Phone +45 87887300

Version: 2025-04

DONNEES TECHNIQUES

Largeurs d'assise :	350 mm, 400 mm, 430 mm, 450 mm, 500 mm
Profondeurs d'assise LA 350 à 430 mm :	375 mm, 400 mm, 425 mm, 450 mm
Profondeurs d'assise LA 430 à 500 mm :	425 mm, 450 mm, 475 mm, 500 mm
Hauteur de dossier :	500 mm Standard / 600 mm en option
Bascule d'assise :	de -5° à +20°
Inclinaison dossier :	de 92° à 137° en arrière
Largeur totale du fauteuil :	Largeur d'assise + 180 mm
Avec roues 12" ou 16" équipées de freins accompagnant :	Largeur d'assise + 170 mm
Avec roues 20", 22" et 24" équipées de freins accompagnant (à démontage rapide)	Largeur d'assise + 195 mm
Longeur totale :	1020 mm avec relève-jambes 890 mm sans relève-jambes
Hauteur totale :	1050 mm
Poids du fauteuil :	30 kg avec relève-jambes, appui-tête et accoudoirs, sans coussins 15 kg châssis seul
Poids maxi. Utilisateur :	136 kg
Coloris du châssis :	Gris graphite
Revêtement :	Revêtement 3D (Nid d'abeille) pour une ventilation optimale des appuis, extensible & souple, lavable en machine avec Logo "Netti" UNO SEAT et UNO BACK Revêtement EasyCare en option (D21022)
Crashtest :	ISO 7176-19 (136 kg)
Coussins d'assise et de dossier :	Les coussins Netti sont lavables en machine et stérilisables

Relève-jambes :

	Segment jambier Min.	Segment jambier Max.
Relève-jambes avec inclinaison réglables en continu, équipés de palettes réglables en inclinaison et appui-mollets réglable en hauteur	320 mm	680 mm
Relève-jambes avec inclinaison réglables en crantage, équipés de palettes réglables en inclinaison avec sangles talonnières mais sans appui-mollets (À préciser à la commande)	280 mm	500 mm
Relève-jambes Grandis (À préciser à la commande)	360 mm	640 mm

Hauteur du coussin d'assise : 80 mm
(Mesure prise du sol au bord de l'assise, sans coussin d'assise)

Hauteur Sol / siège :
Avec des roues 22"+6", vous pouvez obtenir une hauteur sol/siège de 440 mm (Position 1) ou 475 mm (Position 2)

