



Cachet Distributeur :

Personne à contacter :

Votre numéro client chez Netti : C-

Nom du patient/utilisateur final :

Devis

Adresse de livraison = Adresse de facturation

Equipement de série

- Fauteuil de positionnement et de confort avec bascule de l'assise -5° à +20° et inclinaison du dossier de 90° à 135° vers l'arrière
 - Coussin de dossier Netti UNO Back avec toile de dossier souple non réglable et coussin d'assise Netti UNO Seat. Revêtement EasyCare
 - Ceinture abdominale 2 pts
 - Relève-jambes avec réglage en continu de l'inclinaison, avec appui-mollets et palettes articulées
 - Appui-tête orientable, multi positions, (forme A « Demi-lune » par défaut), revêtement EasyCare
 - Poignées de poussée amovibles et réglables en hauteur (300 mm)
 - Roues arrière 16" équipées de freins accompagnants et roues avant 7" avec bandages. Roues avant à démontage rapide
 - Accoudoirs réglables en hauteur. Manchettes rembourrées PU réglable en profondeur 385 x 58 mm
 - Kit d'élargisseurs d'accoudoirs pour augmenter la largeur d'assise de 10 ou 20 mm par côté (par déport de chaque fixation d'accoudoir)
 - Hauteur sol/siège : 465 mm ou 500 mm. Profondeur d'assise réglable de 425 mm à 500 mm
- Poids max. Utilisateur : 136 kg

LPPR 9277329 (Poussette multiréglable et évolutive, inférieur à 16 ans : 962,20 €) + **LPPR 9384829** (Appui-tête réglable : 108,64 €)+ **LPPR 9384870** (Dispositif d'immobilisation par frein à tambour : 28,71 €) + **LPPR 9384887** (Accoudoirs réglables verticalement : 38,80 €) + **LPPR 9384864 x2** (Support d'inclinaison des jambes : 105,53 € x2) = **1349,41 €**

Standard








Sans supplément de prix

Avec supplément de prix

		Prix public en €		LPPR
		HT	TTC	TTC
Largeur d'assise F64035F-16 <input type="checkbox"/> 350 mm F64040F-16 <input type="checkbox"/> 400 mm F64045F-16 <input type="checkbox"/> 450 mm F64050F-16 <input type="checkbox"/> 500 mm		1279,06	1349,41	1349,41
D28002	Réglage de la profondeur d'assise par nos soins. Attention : Supplément main d'œuvre facturé Réglage Standard CES PLUS (Châssis court = Option F64000 incluse -> Voir détail page 2) : 450 mm Réglage autre que standard : <input type="checkbox"/> 375 mm <input type="checkbox"/> 400 mm	238	251,09	
	Réglage Standard CE PLUS (Châssis long): 500 mm Réglage autre que standard : <input type="checkbox"/> 425 mm <input type="checkbox"/> 450 mm <input type="checkbox"/> 475 mm	74	78,07	

COMMANDE RAPIDE AVEC ACCESSOIRES

Pour une commande rapide avec accessoire ne faxez que la page 1

Réf.	Désignation	Prix public en €	
		HT	TTC
	 A  B  C  F21050  F24001  F24002  D21052		
Standard	Appui tête à réglage multiple, rotatif, avec tube horizontal 150 mm et tube vertical 300 mm, revêtement EasyCare <input type="checkbox"/> A " Demi-lune" (Standard)	<input checked="" type="checkbox"/>	<input checked="" type="checkbox"/>
D26574	Appui tête B " Appui Nuque" revêtement EasyCare (À la place de l'appui-tête d'origine)	<input type="checkbox"/>	-
D26573	Appui tête C " Plan Large" revêtement EasyCare (À la place de l'appui-tête d'origine)	<input type="checkbox"/>	-
D23004	Coussin de confort rembourré pour appui-tête C "Plan large", revêtement Mars	<input type="checkbox"/>	181 190,96
D41649	Revêtement de confort EasyCare pour manchette d'accoudoir standard 385 x 58 mm. La paire	<input type="checkbox"/>	116 122,38
	Accoudoir gouttière, rotation libre ou verrouillée (Tarif unitaire) F22185 <input type="checkbox"/> côté gauche F22186 <input type="checkbox"/> côté droit (Non compatible avec table de thérapie / À la place des manchettes standard) (LPPR 9384893 - 114,84 € TTC la paire, à la place du LPPR 9384887 de l'équipement de série)		113 119,22
F21050	Table de thérapie standard renforcée. (Non compatible pour LA 500 mm avec des accoudoirs larges). (LPPR 9384841 76,82 € TTC)	<input type="checkbox"/>	73 77,02
F24001	Table de thérapie, escamotable sur le côté (Non compatible pour LA 500 mm avec des accoudoirs larges). Fixation par molette sous les accoudoirs. (LPPR 9384841 76,82 € TTC)	<input type="checkbox"/>	73 77,02
F24002	Table de thérapie, verrouillable (Non compatible pour LA 500 mm avec des accoudoirs larges). Fixation par molette sous les accoudoirs. (LPPR 9384841 76,82 € TTC)	<input type="checkbox"/>	240 253,2
D21052	Coussin de confort, revêtement Skaï (similicuir) pour coins de table de thérapie. La paire	<input type="checkbox"/>	126 132,93

FRANCE : Alu Rehab ApS | 4, Avenue des Hirondelles | 74000 Annecy | info.ry@meyragroup.com | Tél. 04-50-27-37-63 et Fax 04-50-60-51-80

DANEMARK : Alu Rehab ApS | Kløftehøj 8 | DK-8680 Ry | info.ry@meyragroup.com | Phone +45 87887300




Version: 2025-04

Réf.	Désignation	Prix public en €			
		HT	TTC		
CHÂSSIS					
					
	F80913	D28972	F41074	D28001	D81740
Standard	Hauteur de dossier 500 mm		■	■	
Standard	Poignées de poussées 300 mm		■	■	
Standard	Dispositifs anti-basculer escamotables		■	■	
Standard	Poignées de freins escamotables pour faciliter le transfert latéral		■	■	
F80913	Augmentation de la largeur d'assise de 10 ou 20 mm/côté (par déport de chaque fixation d'accoudoir). La paire		■	■	
F64000	Version CES PLUS (SHORT) petite profondeur d'assise (Profondeur d'assise réglable de 375 mm à 450 mm)		<input type="checkbox"/>	164	173,02
D28972	Modules anti-basculer avec roulettes et tubes basculeurs monte trottoirs (similaires à l'équipement du Netti III), réglables et escamotables. La paire <i>(En remplacement des anti-basculer d'origine)</i>		<input type="checkbox"/>	210	221,55
F41074	Kit de fixation fauteuil pour véhicule. Boucles métalliques. La paire		<input type="checkbox"/>	158	166,69
D28001	Extension de châssis <i>(Anti-basculer rallongées incluses)</i> . La paire		<input type="checkbox"/>	315	332,33
D29474	Blocage de proclive <i>(Évite la bascule d'assise vers l'avant)</i>		<input type="checkbox"/>	42	44,31
D86099	Extensions de poignées de freins parking + 70 mm <i>(Montage à effectuer par le prestataire)</i>		<input type="checkbox"/>	177	186,74
D81740	Rampe de poussée réglable en hauteur et inclinaison. <i>(À la place des poignées de poussée d'origine)</i>		<input type="checkbox"/>	378	398,79
D21808	Poignées de poussée pour tierce personne 500 mm, amovibles et réglables en hauteur. La paire <i>(À la place des poignées d'origine)</i>		<input type="checkbox"/>	210	221,55
D21075	Kit Auto - Recommandé pour les utilisateurs de plus de 1m85 lors du transport en voiture. Inclus: <i>rallonge de dossier hauteur 600 mm + coussin de dossier adapté, tube vertical pour appui-tête + 150 mm (total 500 mm) et noix de fixation en aluminium pour appui-tête. Ⓢ Boucles auto réf. F41074 non incluses</i>		<input type="checkbox"/>	672	708,96
ROUES AVANT					
Standard	Roues avant 7" - 175 x 33 bandages		■	■	
D21021	Roues avant 7" - 175 x 45 bandages souples (Flexel) - pour un meilleur confort de conduite à l'extérieur <i>(En remplacement des roues avant d'origine)</i>		<input type="checkbox"/>	95	100,23
ROUES ARRIERE					
Standard	Roues arrière 16", avec freins accompagnant, bandages		■	■	
M70315	Kit roues arrière 12 1/2 " avec freins accompagnant, bandages. <i>(En remplacement des roues 16" d'origine)</i>		○	-	-
ASSISE					
					
	Coussin d'assise Uno Seat	Coussin d'assise Netti Sit	Housse Netti Dry	Cales de bassin	
Standard	Revêtement assise, dossier, protège-genoux et appui-tête EasyCare		■	■	
Standard	Coussin d'assise Netti UNO SEAT - Mousse PU multi densité. Revêtement EasyCare lavable à la main et en machine		■	■	
D21122	Revêtement 3D (Nid d'abeille) pour assise, dossier, appui tête et protège-genoux + les revêtements choisis en option. <i>(En remplacement des revêtements EasyCare d'origine)</i>		<input type="checkbox"/>	189	199,40
D21007	Coussin d'assise Netti SIT de positionnement et de prévention d'escarres (risques modérés). Mousse PU différentes densités avec maintien sous ischiatique. Revêtement EasyCare. <i>(En remplacement du coussin d'assise d'origine)</i>		<input type="checkbox"/>	399	420,95
FCD-XXX	Coussin d'assise Ride Design Forward de positionnement et de prévention d'escarres (risques modérés). Mousse Polyuréthane en partie inférieure et Visco en partie supérieure. Revêtement Spacer fabric respirant. <i>(En remplacement du coussin d'assise d'origine)</i>		<input type="checkbox"/>	Nous consulter	
D21048	Revêtement Netti DRY (Housse incontinence pour coussin d'assise). A placer par-dessus le revêtement d'origine.		<input type="checkbox"/>	210	221,55
D22154	Cales de bassin. Afin de stabiliser le bassin de l'utilisateur ou de réduire la largeur d'assise 20 mm par côté. La paire		<input type="checkbox"/>	158	166,69
DOSSIER					
					
	Netti UNO Back	Netti Smart	Netti Stabil	Netti SuperStabil	Netti Kyphotic
Standard	Cousin de dossier Netti UNO Back -Mousse mono densité avec retours latéraux prof. 100 mm Revêtement EasyCare		■	■	

FRANCE : Alu Rehab ApS | 4, Avenue des Hirondelles | 74000 Annecy | info.ry@meyragroup.com | Tél. 04-50-27-37-63 et Fax 04-50-60-51-80

DANEMARK : Alu Rehab ApS | Kløftehøj 8 | DK-8680 Ry | info.ry@meyragroup.com | Phone +45 87887300

Version: 2025-04


Réf.	Désignation	Prix public en €	
		HT	TTC
DOSSIER (SUITE)			
D21338	Coussin de dossier Netti SMART - Composé de mousses PU différentes densités - avec renforts latéraux rigides et confortables d'une profondeur de 120 mm. Revêtement EasyCare <i>(En remplacement du coussin de dossier d'origine)</i>	<input type="checkbox"/>	347 366,09
D21335	Coussin de dossier Netti STABIL - Composé de mousses PU différentes densités - avec renforts latéraux rigides et confortables d'une profondeur de 170 mm. Revêtement EasyCare <i>(En remplacement du coussin de dossier d'origine)</i>	<input type="checkbox"/>	557 587,64
D21336	Coussin de dossier Netti SUPER STABIL - Composé de mousses PU différentes densités - avec renforts latéraux rigides et confortables d'une profondeur de 170 mm. Equipé d'une courroie lombaire intérieure amovible, réglable en hauteur. Revêtement EasyCare <i>(En remplacement du coussin de dossier d'origine)</i>	<input type="checkbox"/>	651 686,81
D20630	Coussin de dossier Netti KYPHOTIC - Dossier évidé en revêtement 3D Nid d'abeille/Mars - Adapté aux attitudes cyphotiques avec renforts latéraux rigides et confortables d'une profondeur de 170 mm. (Dispo uniquement en 350, 400, 450 et 500 mm et en hauteur 500 mm) <i>(A la place du coussin de dossier d'origine)</i>	<input type="checkbox"/>	746 787,03
F41006	Rallonge de dossier Hauteur 600 mm + coussin de dossier adapté LPPR 9384812 - 63,47 € TTC <i>(Non disponible avec coussin de dossier Uno back car il n'existe pas en hauteur 600 mm)</i>	<input type="checkbox"/>	233 245,82
D21137	Toile de dossier réglable en tension à la place de la toile de dossier souple d'origine	<input type="checkbox"/>	167 176,19
D21138	Toile de dossier réglable en tension prédécoupé pour cale-troncs latéraux. Remplace la toile de dossier souple d'origine <i>(Montage à effectuer par le prestataire)</i>	<input type="checkbox"/>	315 332,33
	Cale thoracique STABIL <i>(Tarif unitaire)</i> Non Compatible avec coussin de dossier Netti Smart, UNO Back et dossier Ride D26844 <input type="checkbox"/> côté droit D26831 <input type="checkbox"/> côté gauche Rigidifie les retours latéraux en cas de chute latérale de tronc et permet leur réglage en ouverture		214 225,77
D27541	Housse rembourrée pour cale thoracique. La paire	<input type="checkbox"/>	158 166,69
	Cale tronc latéral de correction rembourré et ajustable de 3 manières <i>(Tarif unitaire)</i> F27375 <input type="checkbox"/> côté droit F27374 <input type="checkbox"/> côté gauche		214 225,77
D86145	Support latéral Basic. La paire	<input type="checkbox"/>	387 408,29
D21084	Biseau dorso lombaire - Compensation d'une déviance latérale	<input type="checkbox"/>	189 199,40
	Dossier LIBERTAS dynamique, amplitude de 15°, pour un confort amélioré lors des schémas d'extension, avec déport des roues vers l'arrière pour assurer une meilleure stabilité et dispositifs anti-basculés rallongés. <i>Option non approuvée pour le transport en véhicule</i> <input type="checkbox"/> D82411 80N <input type="checkbox"/> D82412 120N <input type="checkbox"/> D82413 160N		1364 1439,02

Contactez-nous pour de plus amples informations concernant nos dossiers, assises, relève-jambes et appui-têtes dynamiques







POSITIONNEMENT NETTI SEATING SYSTEM / RIDE DESIGN

Pour combiner ce fauteuil avec le positionnement Netti Seating System complet, merci de joindre à ce bon de commande celui du Module de positionnement Netti Seating System et de ne pas cocher de coussin d'assise ou de dossier ci-dessus **(LPPR 6279931 - Siège de série modulaire et évolutif : 838.47 €)**

ACCOUDOIRS

Standard	Accoudoirs rembourrés amovibles, réglables en hauteur et en profondeur, 385 x 58 mm	■	■
D23001	Verrouillage d'accoudoirs <i>(Montage à effectuer par le prestataire)</i>	<input type="checkbox"/>	84 88,62
D41650	Revêtement de confort Easy Care respirant pour manchette d'accoudoir large 420 x 80 mm. La paire <i>(Option D21077 : manchettes d'accoudoirs larges obligatoire)</i>	<input type="checkbox"/>	137 144,54
D21077	Manchettes d'accoudoirs larges 420 x 80 mm (la paire). <i>En remplacement des manchettes d'origine</i>	<input type="checkbox"/>	126 132,93
D23003	Coussin pour appui d'avant-bras pour personnes hémiplegiques 	<input type="checkbox"/>	221 233,16

RELEVÉ-JAMBES

								
	Standard	D24005	D21041	D21044	D23014	Sangle mollet		
Standard	Relève-jambes amovibles, réglables en continu avec compensation, avec appui-mollets et palettes séparées réglables en inclinaison. Protège-genoux revêtement EasyCare. Réglage du segment jambier de 320 à 680 mm						■	■
D88211	Relève-jambes avec levier de verrouillage en remplacement de la molette de serrage. La paire						<input type="checkbox"/>	67 70,69
D24005	Relève-jambes amovibles, réglages par crantage avec sangles talonnières et sans appui-mollets. Réglage segment jambier de 280 à 500 mm <i>(À la place des relève-jambes d'origine)</i>						<input type="checkbox"/>	137 144,54
D21041	Caisson de pieds rembourré <i>(monté sur les potences de relève-jambes à la place des palettes et des appui-mollets, réglable en hauteur, en profondeur et en inclinaison)</i> <i>Option non approuvée pour transport en voiture.</i>						<input type="checkbox"/>	515 543,33
D21044	Palette monobloc. Se déverrouille sur le côté gauche <i>(montée sur les potences de RJ à la place des palettes)</i>						<input type="checkbox"/>	326 343,93
D41617	Revêtement de confort pour appui-mollet - revêtement EasyCare. La paire						<input type="checkbox"/>	221 233,16
D21745	Revêtement de protection pour tige d'appui-mollet - revêtement Skaï. La paire						<input type="checkbox"/>	63 66,47

FRANCE : Alu Rehab ApS | 4, Avenue des Hirondelles | 74000 Annecy | info.ry@meyragroup.com | Tél. 04-50-27-37-63 et Fax 04-50-60-51-80

DANEMARK : Alu Rehab ApS | Kløftehøj 8 | DK-8680 Ry | info.ry@meyragroup.com | Phone +45 87887300

Version: 2025-04

Réf.	Désignation	Prix public en €	
		HT	TTC

RELEVE-JAMBES (SUITE)			
D23014	Sangle "coup de pied". Fixe le pied sur la chaque palette. La paire <i>(NC avec coussinets de confort pour palettes)</i>	<input type="checkbox"/>	147 155,09
D28453	Coussinet de confort pour palettes - revêtement Skaï. La paire	<input type="checkbox"/>	305 321,78
F86900	Sangle mollets Bodypoint ; en plus des appui-mollets d'origine. Taille M	<input type="checkbox"/>	90 94,95
F86901	Sangle mollets Bodypoint ; en plus des appui-mollets d'origine. Taille L	<input type="checkbox"/>	90 94,95



Sangles de fixation cheville (Kit de montage inclus). La paire <i>(NC avec coussinets de confort pour palettes)</i>			
<input type="checkbox"/>	F44863 S (170 - 200 mm)	162	170,91
<input type="checkbox"/>	F44864 M (190 - 230 mm)	162	170,91
<input type="checkbox"/>	F44865 L (220 - 290 mm)	162	170,91
<input type="checkbox"/>	F44904 XL (280 - 330 mm)	162	170,91

APPUI-TÊTE

A avec bandeau	D	E	F	D23015
F26576	Appui-tête D "confort", revêtement EasyCare <i>(À la place de l'appui tête d'origine)</i>			<input type="checkbox"/> 67 70,69
F82567	Appui-tête A "Demi-lune" avec bandeau. Revêtement EasyCare <i>(À la place de l'appui-tête d'origine)</i> <i>(Attention option non approuvée pour le transport en véhicule)</i>			<input type="checkbox"/> 179 188,85
D82568	Coussinet de confort pour fixation sangle frontal pour réf F82566 (la paire)			<input type="checkbox"/> 34 35,87
D27577	Appui-tête E avec retours latéraux amovibles, revêtement EasyCare <i>(À la place de l'appui tête d'origine)</i>			<input type="checkbox"/> 326 343,93
D27578	Appui-tête F "Fer à cheval" avec appuis mandibulaires, revêt. EasyCare <i>(À la place de l'appui tête d'origine)</i> <i>(Attention option non approuvée pour le transport en véhicule)</i>			<input type="checkbox"/> 326 343,93
D82025	Support de fixation d'appui tête en aluminium. <i>(En remplacement de celui en plastique d'origine)</i>			<input type="checkbox"/> 252 265,86
D23012	Housse EasyCare supplémentaire lavable et déhoussable, pour appui-tête A, B ou C			<input type="checkbox"/> 95 100,23
D23013	Housse 3D (Nid d'abeille) supplémentaire lavable et déhoussable, pour appui-tête A, B ou C			<input type="checkbox"/> 95 100,23
D21064	Tube horizontal + 50 mm (total 200 mm). Pour augmenter la plage de réglage en profondeur de l'appui-tête <i>Non disponible avec l'appui-tête Savant</i>			<input type="checkbox"/> 95 100,23
D21027	Tube horizontal + 100 mm (total 250 mm). Pour augmenter la plage de réglage en profondeur de l'appui-tête <i>Disponible avec l'appui-tête Savant (Choisir Option D45375 obligatoirement en plus)</i>			<input type="checkbox"/> 95 100,23
D21065	Tube horizontal + 150 mm (total 300 mm). Pour augmenter la plage de réglage en profondeur de l'appui-tête <i>Non disponible avec l'appui-tête Savant</i>			<input type="checkbox"/> 95 100,23
D21028	Tube horizontal + 230 mm (total 380 mm). Pour augmenter la plage de réglage en profondeur de l'appui-tête <i>Non disponible avec l'appui-tête Savant</i>			<input type="checkbox"/> 105 110,78
D21054	Tube vertical + 150 mm (total 500 mm). Pour augmenter la plage de réglage en hauteur de l'appui-tête			<input type="checkbox"/> 95 100,23
D23015	Coussin "oreiller " de forme carrée pour appui-tête			<input type="checkbox"/> 242 255,31



D45370	[A] Appui-tête Savant - Taille Small. Hauteur : 130 mm <i>(Non approuvé pour le transport en voiture)</i>	<input type="checkbox"/>	846 892,53
D45371	[A] Appui-tête Savant - Taille Adulte. Hauteur : 150 mm <i>(Non approuvé pour le transport en voiture)</i>	<input type="checkbox"/>	846 892,53
F45373	[B] Extension support latéral <i>(Non compatible avec le bandeau de tête)</i>	<input type="checkbox"/>	86 90,73
D45375	Tube horizontal + 100 mm (250 mm) pour Savant	<input type="checkbox"/>	95 100,23
D45368	[C] Support AXION 60° pour appui tête Savant uniquement <i>(Non approuvé pour le transport en voiture)</i>	<input type="checkbox"/>	907 956,89
D45376	[C] Support AXION 90° pour appui tête Savant uniquement <i>(Non approuvé pour le transport en voiture)</i>	<input type="checkbox"/>	907 956,89
D89558	[C] Support AXION 60° adapté pour appui-tête Netti uniquement <i>(Non approuvé pour le transport en voiture)</i>	<input type="checkbox"/>	996 1050,78
D89559	[C] Support AXION 90° adapté pour appui-tête Netti uniquement <i>(Non approuvé pour le transport en voiture)</i>	<input type="checkbox"/>	996 1050,78

SYSTÈME DE MAINTIEN - BODYPOINT ET NETTI

ASSISE

X 2				
[A]	[B]	[C]	[D]	
D86282	Kit d'articulation de ceinture. [A]			<input type="checkbox"/> 109 115,00
D20845	Ceinture abdominale 2 points, confortable, rembourrée. Fermeture type ceinture de sécurité Auto. [B]			<input type="checkbox"/> ■ ■

Réf.	Désignation	Prix public en €	
		HT	TTC
ASSISE (SUITE)			
	Ceinture de bassin rembourrée BodyPoint Evoflex [A] et [C] (Inclus divers éléments nécessaires au montage)		
F86902	2 points, taille XS (longueur totale 380 mm)	<input type="checkbox"/>	118
F86891	2 points, taille M (longueur totale 460 mm)	<input type="checkbox"/>	124,49
F86892	2 points, taille L (longueur totale 620 mm)	<input type="checkbox"/>	
	Ceinture de bassin rembourrée BodyPoint [A] x2 et [D] (Inclus divers éléments nécessaires au montage)		
F86889	4 points, taille XS (longueur totale 360 mm)	<input type="checkbox"/>	141
F86893	4 points, taille M (longueur totale 460 mm)	<input type="checkbox"/>	148,76
F86894	4 points, taille L (longueur totale 620 mm)	<input type="checkbox"/>	
D45040	Cache de sécurité pour boucle de ceinture BodyPoint XS/M/L (Compatible uniquement avec modèle [C] et [D])	<input type="checkbox"/>	74
DOSSIER			



[A]



[B]



[C]



[D]

D86890	Fixation harnais de sécurité - <i>recommandé pour tous nos maintiens thoraciques.</i> [A]	<input type="checkbox"/>	229	241,60
D20881	Harnais rembourré. <i>Fermeture type ceinture de sécurité Auto.</i> [B]	<input type="checkbox"/>	173	182,52
	Harnais de maintien - BodyPoint Stayflex. [C]			
F89805	Taille XS (Largeur d'épaules 240-280 mm)	<input type="checkbox"/>		
F89898	Taille S (Largeur d'épaules 380-330 mm)	<input type="checkbox"/>	215	226,83
F86895	Taille M (Largeur d'épaules 330-410 mm)	<input type="checkbox"/>		
F86896	Taille L (Largeur d'épaules 410-480 mm)	<input type="checkbox"/>		
	Harnais avec fermeture par boucle simple - BodyPoint PivotFit [D]			
F89802	Taille XS (Largeur d'épaules 240-280 mm)	<input type="checkbox"/>		
F89803	Taille S (Largeur d'épaules 380-330 mm)	<input type="checkbox"/>	215	226,83
F86898	Taille M (Largeur d'épaules 330-410 mm)	<input type="checkbox"/>		
F86899	Taille L (Largeur d'épaules 410-480 mm)	<input type="checkbox"/>		

ACCESSOIRES DIVERS



D41987



D27493 / D27494 / D27495

	Plot d'abduction				
D27493	<input type="checkbox"/> petit	Largeur	80 mm x prof. 140 mm x haut. 80 mm	263	277,47
D27494	<input type="checkbox"/> moyen	Largeur	110 mm x prof. 150 mm x haut. 80 mm		
D27495	<input type="checkbox"/> large	Largeur	140 mm x prof. 170 mm x haut. 80 mm		
D41987	Porte sérum articulé, installation sur l'une des poignées de poussée			<input type="checkbox"/>	336
D21239	Kit d'outillage (Nécessaire aux différents réglages du fauteuil)			<input type="checkbox"/>	105

Total : _____

Commentaires/informations complémentaires :

Livraison : Franco de port

Délai de livraison : 5 jours ouvrés (Sous réserve de stock disponible)

Pour toute commande d'accessoires séparés, nous consulter

Seules nos conditions générales de ventes sont applicables

Merci de nous adresser votre fiche de commande : par mail à info.ry@meyragroup.com par fax au 04-50-60-51-80

Veuillez ne pas utiliser de données personnelles lorsque vous remplissez ce document. Utilisez un identifiant anonyme pour toute demande/commande.

DONNEES TECHNIQUES

Largeurs d'assise :	350 mm, 400 mm, 450 mm, 500 mm
Largeurs d'assise avec élargisseurs :	370 mm ou 390 mm, 420 mm ou 440 mm, 470 mm ou 490 mm, 520 mm ou 540 mm
Profondeurs d'assise standard :	425 mm, 450 mm, 475 mm, 500 mm
Petite profondeur d'assise (Version CES Plus Short) :	375 mm, 400 mm, 425 mm, 450 mm
Hauteur de dossier :	500 mm
Bascule d'assise :	de -5° à +20°
Inclinaison dossier :	de 90° à 135° en arrière
Largeur totale du fauteuil :	
Avec roues 12" et 16" équipées de freins accompagnant :	Largeur d'assise + 170 mm
Longeur totale :	
	1020 mm avec relève-jambes 890 mm sans relève-jambes
Hauteur totale :	1050 mm
Poids du fauteuil :	
	29 kg avec relève-jambes, appui-tête, accoudoirs 15 kg châssis seul
Poids maxi. Utilisateur :	136 kg
Coloris du châssis :	Gris argenté
Revêtement :	Revêtement EasyCare, revêtement antibactérien noir, lavable en machine et stérilisable, avec Logo "Netti"
Coussins d'assise et de dossier	Les coussins Netti sont lavables en machine et stérilisables
Crash test :	ISO 7176-19 (136 kg)
Relève-jambes :	

	Segment jambier Min.	Segment jambier Max.
Relève-jambes avec inclinaison réglables en continu, équipés de palettes réglables en inclinaison et appui-mollets réglable en hauteur	320 mm	680 mm
Relève-jambes avec inclinaison réglables en crantage, équipés de palettes réglables en inclinaison avec sangles talonnières mais sans appui-mollets (À préciser à la commande)	280 mm	500 mm

Hauteur du coussin d'assise : 80 mm
(Mesure prise du sol au bord de l'assise, sans coussin d'assise)

Hauteur Sol / siège :

