



Cachet Distributeur :

Personne à contacter :

Votre numéro client chez Netti : C-

Nom du patient/utilisateur final :

Devis

Adresse de livraison = Adresse de facturation

### Equipement de série

- Fauteuil de positionnement et de confort avec bascule de l'assise -5° à +20° et inclinaison du dossier de 90° à 135° vers l'arrière
  - Coussin de dossier Netti UNO Back avec toile de dossier souple non réglable et coussin d'assise Netti UNO Seat. Revêtement Easy Care
  - Relève-jambes avec réglage en continu de l'inclinaison, avec appui-mollets et palettes articulées
  - Appui-tête orientable, multi positions, (forme A « Demi-lune » par défaut), revêtement Easy Care
  - Poignées de poussée amovibles et réglables en hauteur (300 mm)
  - Roues arrière 24"x 1 et roues avant 7" à bandages. Quatre roues à démontage rapide.
  - Accoudoirs réglables en hauteur. Manchettes rembourrées PU 385 x 58 mm
  - Hauteur sol/siège : 465 mm ou 500 mm. Profondeur d'assise réglable de 425 mm à 500 mm
- Poids max. Utilisateur : 136 kg

**LPPR 9177266** (Fauteuil à dossier inclinable : 603,65 €) + **LPPR 9379946 x2** (Relève-jambes réglables en inclinaison avec palettes articulées : 105,76 € x2) + **LPPR 9379952** (Appui-tête : 63,41 €) + **LPPR 9383066 x2** (Coussins d'assise et de dossier interchangeables : 34,90 € x2) = **948,38 €**

Standard









Sans supplément de prix

Avec supplément de prix

		Prix public en €		LPPR						
		HT	TTC	TTC						
<b>Largeur d'assise</b>										
D64035F <input type="checkbox"/>	350 mm	D64040F <input type="checkbox"/>	400 mm	D64045F <input type="checkbox"/>	450 mm	D64050F <input type="checkbox"/>	500 mm	898,95	948,39	<b>948,38</b>
D28002	Réglage de la profondeur d'assise par nos soins. <b>Attention : Supplément main d'œuvre facturé</b>		Réglage Standard CES PLUS (Châssis court = Option D64000 incluse -> Voir détail page 2) : 450 mm		389	410,40				
	Réglage autre que standard :		<input type="checkbox"/> 375 mm	<input type="checkbox"/> 400 mm						
	Réglage Standard CE PLUS (Châssis long): 500 mm				74	78,07				
	Réglage autre que standard :		<input type="checkbox"/> 425 mm	<input type="checkbox"/> 450 mm	<input type="checkbox"/> 475 mm					

### COMMANDE RAPIDE AVEC ACCESSOIRES

Pour une commande rapide avec accessoire ne faxez que la page 1

Réf.	Désignation	Prix public en €	
		HT	TTC
	 <b>A</b>		
	 <b>B</b>		
	 <b>C</b>		
	 <b>F24002</b>		
	 <b>D21052</b>		
	 <b>F21050</b>		
	 <b>F24001</b>		
Standard	Appui tête à réglage multiple, rotatif, avec tube horizontal 150 mm et tube vertical 300 mm, revêt. EasyCare <input type="checkbox"/> A " Demi-lune" (Standard)		
D26574	Appui tête B " Appui nuque" revêtement Easy Care (À la place de l'appui-tête d'origine)	<input type="checkbox"/>	-
D26573	Appui tête C " Plan Large" revêtement Easy Care (À la place de l'appui-tête d'origine)	<input type="checkbox"/>	-
D23004	Coussin de confort rembourré pour appui-tête C "Plan large"	<input type="checkbox"/>	181
D41649	Revêtement de confort EasyCare pour manchette d'accoudoir standard 385 x 58 mm. La paire	<input type="checkbox"/>	116
	Accoudoir gouttière, rotation libre ou verrouillée (Tarif unitaire)		
	 <b>F22185</b> <input type="checkbox"/> côté gauche		
	<b>F22186</b> <input type="checkbox"/> côté droit		
	(Non compatible avec table de thérapie / À la place des manchettes standard) (LPPR 9384404 unitaire <b>119,39 € TTC</b> )		
D64085	Freins accompagnant complets, roues à démontage rapide avec poignées de freins pour personne accompagnante montées sur les montants du dossier (Disponible en 24" et 22") <b>Attention option D22007 obligatoire pour les roues 22"</b>	<input type="checkbox"/>	263
F21050	Table de thérapie standard renforcée. (LPPR 9384410 <b>76,84 € TTC</b> ) (Non compatible pour une largeur d'assise 500 mm avec des accoudoirs larges)	<input type="checkbox"/>	73
F24001	Table de thérapie, escamotable sur le côté (Non compatible pour LA 500 mm avec des accoudoirs larges). Fixation par molette sous les accoudoirs. (LPPR 9384410 <b>76,84 € TTC</b> )	<input type="checkbox"/>	73
F24002	Table de thérapie, verrouillable (Non compatible pour LA 500 mm avec des accoudoirs larges). Fixation par molette sous les accoudoirs. (LPPR 9384410 <b>76,84 € TTC</b> )	<input type="checkbox"/>	240
D21052	Coussin de confort, revêtement Skaï (similicuir) pour coins de table de thérapie. La paire	<input type="checkbox"/>	126

FRANCE : Alu Rehab ApS | 4, Avenue des Hirondelles | 74000 Annecy | [info.ry@meyragroup.com](mailto:info.ry@meyragroup.com) | Tél. 04-50-27-37-63 et Fax 04-50-60-51-80

DANEMARK : Alu Rehab ApS | Kløftehøj 8 | DK-8680 Ry | [info.ry@meyragroup.com](mailto:info.ry@meyragroup.com) | Phone +45 87887300

Tous les prix sont des prix catalogue EURO hors TVA | Droit de modifications réservées | Valable jusqu'à publication d'une nouvelle liste de prix | Page 1 sur 7

Version: 2025-04

Réf.	Désignation	Prix public en €		
		HT	TTC	
<b>CHÂSSIS</b>				
				
<b>F80913</b>	<b>D28972</b>	<b>F41074</b>	<b>D28001</b>	<b>D81740</b>
Standard	Hauteur de dossier 500 mm		■	■
Standard	Poignées de poussées 300 mm		■	■
Standard	Dispositifs anti-basculer escamotables		■	■
Standard	Poignées de freins escamotables pour faciliter le transfert latéral		■	■
D64000	Version CES PLUS (SHORT) petite profondeur d'assise et surbaissée : ■ Profondeur d'assise réglable de 375 mm à 450 mm ■ Roues arrière 22" (À démontage rapide) + roues avant 6" (hauteur sol/siège mini. = 440 mm)		<input type="checkbox"/>	315 332,33
F80913	Augmentation de la largeur d'assise de 10 ou 20 mm/côté (par déport des fixations d'accoudeur). La paire		■	■
D28972	Modules anti-basculer avec roulettes et tubes basculeurs monte trottoirs (similaires à l'équipement du <b>Netti III</b> ), réglables et escamotables. La paire <i>(En remplacement des anti-basculer d'origine)</i>		<input type="checkbox"/>	210 221,55
F41074	Kit de fixation fauteuil pour véhicule. Boucles métalliques. La paire		<input type="checkbox"/>	158 166,69
D28001	Extension de châssis ( <i>Anti-basculer rallongées incluses</i> ). La paire		<input type="checkbox"/>	315 332,33
D29474	Blocage de proclive ( <i>Évite la bascule d'assise vers l'avant</i> )		<input type="checkbox"/>	42 44,31
D86099	Extensions de poignées de freins parking + 70 mm ( <i>Montage à effectuer par le prestataire</i> )		<input type="checkbox"/>	177 186,74
D21808	Poignées de poussée pour tierce personne 500 mm, amovibles et réglables en hauteur. La paire <i>(À la place des poignées d'origine)</i>		<input type="checkbox"/>	210 221,55
D81740	Rampe de poussée réglable en hauteur et inclinaison. <i>(À la place des poignées d'origine)</i>		<input type="checkbox"/>	378 398,79
D21075	Kit Auto - Recommandé pour les utilisateurs de plus de 1m85 lors du transport en voiture inclus: <i>rallonge de dossier H600 mm + coussin de dossier adapté, tube vertical pour appui-tête + 150 mm (total 500 mm) et noix de fixation en alu pour appui-tête. Ⓢ Boucles auto réf. F41074 non incluses</i>		<input type="checkbox"/>	672 708,96
<b>ROUES AVANT</b>				
Standard	Roues avant 7" - 175 x 33 bandages		■	■
D21021	Roues avant 7" - 175 x 45 bandages souples (Flexel) - pour un meilleur confort de conduite à l'extérieur <i>(En remplacement des roues avant d'origine)</i>		<input type="checkbox"/>	95 100,23
D22003	Roues avant 5" -125 x 27 bandages <i>(En remplacement des roues avant d'origine)</i>		<input type="checkbox"/>	95 100,23
<b>ROUES ARRIERE</b>				
Standard	Roues arrière 24 x 1" PU bandages (À démontage rapide)		■	■
D22007	Fauteuil surbaissé : Kit avec roues arrière 22" x 1, roues avant 6" et anti-basculer plus courtes <i>(En remplacement des roues arrière 24", des roues avant 7" et des anti-basculer d'origine)</i>		<input type="checkbox"/>	147 155,09
D22000	Kit roues arrière 24 x 1" et roues avant 7" à la place des roues 22" + 6" si option D64000 ci-dessus choisie (Version short + kit surbaissé) Système double main courante 24"x 1, à la place des roues standard d'origine ( <b>LPPR 9384396 271,23 € TTC</b> ) D20832FS <input type="checkbox"/> côté droit D20831FS <input type="checkbox"/> côté gauche		<input type="checkbox"/>	147 155,09
D22002	Roues arrière 20 x 1" bandages (À démontage rapide), <i>en remplacement des roues 24" d'origine</i>		<input type="checkbox"/>	158 166,69
D22009	Flasque de roue protège rayons, transparente, ( <i>Non disponibles avec DMC</i> ). La paire		<input type="checkbox"/>	152 160,36
D22013	Grip de main courante en silicone ( <i>Non disponibles avec DMC</i> ). La paire		<input type="checkbox"/>	126 132,93
<b>ASSISE</b>				
				
<b>Coussin d'assise Uno Seat</b>	<b>Coussin d'assise Netti Sit</b>	<b>Housse Netti Dry</b>	<b>Cales de bassin</b>	
Standard	Revêtement assise, dossier, protège-genoux et appui-tête EasyCare		■	■
Standard	Coussin d'assise Netti UNO SEAT - Mousse PU multi densité. Revêtement Easy Care		■	■
D21007	Coussin d'assise <b>Netti SIT</b> de positionnement et de prévention d'escarres (risques modérés). Mousses PU différentes densités avec maintien sous ischiatique. Revêtement EasyCare. <i>(En remplacement du coussin d'assise d'origine)</i>		<input type="checkbox"/>	399 420,95
FCD-XXX	Coussin d'assise <b>Ride Design Forward</b> de positionnement et de prévention d'escarres (risques modérés). Mousse Polyuréthane en partie inférieure et Visco en partie supérieure. Revêtement Spacer fabric respirant <i>(En remplacement du coussin d'assise d'origine)</i>		<input type="checkbox"/>	Nous consulter

Réf.	Désignation	Prix public en €		
		HT	TTC	
<b>ASSISE (SUITE)</b>				
D21122	Revêtement 3D (Nid d'abeille) pour assise, dossier, appui tête et protège-genoux + options de confort éventuelles <i>(En remplacement des revêtements EasyCare d'origine)</i>	<input type="checkbox"/>	189	199,40
D21048	Revêtement <b>Netti DRY</b> (Housse incontinence pour coussin d'assise). A placer par-dessus le revêtement d'origine.	<input type="checkbox"/>	210	221,55
D22154	Cales de bassin. Afin de stabiliser le bassin de l'utilisateur ou de réduire la largeur d'assise 20 mm par côté. La paire	<input type="checkbox"/>	158	166,69
<b>DOSSIER</b>				
	    			
	<b>Netti UNO Back</b> <b>Netti Smart</b> <b>Netti Stabil</b> <b>Netti SuperStabil</b> <b>Netti Kyphotic</b>			
Standard	Coussin de dossier <b>Netti UNO Back</b> -Mousse mono densité avec retours latéraux profondeur 100 mm Revêtement EasyCare		■	■
D21338	Coussin de dossier <b>Netti SMART</b> - Composé de mousses PU différentes densités - avec renforts latéraux rigides et confortables d'une profondeur de 120 mm. Revêtement EasyCare <i>(En remplacement du coussin de dossier d'origine)</i>	<input type="checkbox"/>	347	366,09
D21335	Coussin de dossier <b>Netti STABIL</b> - Composé de mousses PU différentes densités - avec renforts latéraux rigides et confortables d'une profondeur de 170 mm. Revêtement EasyCare <i>(En remplacement du coussin de dossier d'origine)</i>	<input type="checkbox"/>	557	587,64
D21336	Coussin de dossier <b>Netti SUPER STABIL</b> - Composé de mousses PU différentes densités - avec renforts latéraux rigides et confortables d'une profondeur de 170 mm. Equipé d'une courroie lombaire intérieure amovible, réglable en hauteur. Revêtement EasyCare <i>(En remplacement du coussin de dossier d'origine)</i>	<input type="checkbox"/>	651	686,81
D20630	Coussin de dossier <b>Netti KYPHOTIC</b> - Dossier évidé en revêtement 3D nid d'abeille/Mars - Adapté aux attitudes cyphotiques avec renforts latéraux rigides et confortables d'une prof. de 170 mm (Dispo. uniquement en 350, 400, 450 et 500 mm et en hauteur 500 mm) <i>(En remplacement du coussin de dossier d'origine)</i>	<input type="checkbox"/>	746	787,03
F41006	Rallonge de dossier Hauteur 600 mm + coussin de dossier adapté <b>LPPR 9384427 - 62,58 € TTC</b> <i>(Non disponible avec coussin de dossier Uno back et Kyphotic car ils n'existent pas en hauteur 600 mm)</i>	<input type="checkbox"/>	233	245,82
D21137	Toile de dossier réglable en tension à la place de la toile de dossier souple d'origine	<input type="checkbox"/>	167	176,19
D21138	Toile de dossier réglable en tension prédécoupé pour cale-troncs latéraux. Remplace la toile de dossier souple d'origine <i>(Montage à effectuer par le prestataire)</i>	<input type="checkbox"/>	315	332,33
	 Cale thoracique <b>STABIL</b> <i>(Tarif unitaire)</i> <b>Non compatible avec coussin Netti UNO Back et Netti Smart</b> F26844 <input type="checkbox"/> côté droit      F26831 <input type="checkbox"/> côté gauche Rigidifie les retours latéraux en cas de chute latérale de tronc (Scoliose sévère) et permet leur réglage en ouverture		214	225,77
D27541	Housse rembourrée pour cale thoracique. La paire	<input type="checkbox"/>	158	166,69
	 Cale tronc latéral de correction rembourré et ajustable de 3 manières <i>(Tarif unitaire)</i> F27375 <input type="checkbox"/> côté droit      F27374 <input type="checkbox"/> côté gauche		214	225,77
D86145	Support latéral Basic. La paire	<input type="checkbox"/>	387	408,29
	 Dossier <b>LIBERTAS</b> dynamique, amplitude de 15°, pour un confort amélioré lors des schémas d'extension, avec déport des roues vers l'arrière pour assurer une meilleure stabilité et dispositifs anti-basculés rallongés. <b>Option non approuvée pour le transport en voiture</b> <input type="checkbox"/> D82411 80N <input type="checkbox"/> D82412 120N <input type="checkbox"/> D82413 160N <b>Contactez-nous pour de plus amples informations concernant nos dossiers, assises, relève-jambes et appui-têtes dynamiques</b>		1364	1439,02
<b>ACCOUDOIRS</b>				
Standard	Accoudoirs rembourrés amovibles, réglables en hauteur et en profondeur, 385 x 58 mm		■	■
D23001	Verrouillage d'accoudoirs <i>(Montage à effectuer par le prestataire)</i>	<input type="checkbox"/>	84	88,62
D41650	Revêtement de confort Easy Care respirant pour manchette d'accoudoir large 420 x 80 mm. La paire <i>(Option D21077 obligatoire sinon choisir option D41649 sur page 1)</i>	<input type="checkbox"/>	137	144,54
D21077	Manchettes d'accoudoirs larges 420 x 80 mm (la paire) à la place des manchettes d'origine	<input type="checkbox"/>	126	132,93
D23003	Coussin pour appui d'avant-bras pour personnes hémiplégiques 	<input type="checkbox"/>	221	233,16

Réf.	Désignation	Prix public en €			
		HT	TTC		
<b>RELEVE-JAMBES</b>					
					
<b>Standard</b>	<b>D24005</b>	<b>D21041</b>	<b>D21044</b>	<b>D23014</b>	<b>Sangle mollet</b>
Standard	Relève-jambes amovibles, réglables en continu avec compensation, avec appui-mollets et palettes séparées réglables en inclinaison. Protège-genoux revêtement EasyCare. Réglage du segment jambier de 320 à 680 mm			■	■
D88211	Relève-jambes avec levier de verrouillage en remplacement de la molette de serrage. La paire			<input type="checkbox"/>	67 70,69
D24005	Relève-jambes amovibles, réglages par crantage avec sangles talonnières et sans appui-mollets. Réglage segment jambier de 280 à 500 mm <b>(À la place des relève-jambes d'origine)</b>			<input type="checkbox"/>	137 144,54
D21041	Caisson de pieds rembourré (monté sur les potences de relève-jambes à la place des palettes et des appui-mollets, réglable en hauteur et en inclinaison) <b>Non approuvé pour transport en voiture</b>			<input type="checkbox"/>	515 543,33
D21044	Palette monobloc. Se déverrouille sur le côté gauche (montée sur les potences de relève-jambes à la place des palettes d'origine)			<input type="checkbox"/>	326 343,93
D41617	Revêtement de confort pour appui-mollet - revêtement EasyCare. La paire			<input type="checkbox"/>	221 233,16
D21745	Revêtement de protection pour tige d'appui-mollet - revêtement Skaï. La paire			<input type="checkbox"/>	63 66,47
D23014	Sangle "coup de pied". Fixe le pied sur la palette. La paire			<input type="checkbox"/>	147 155,09
D28453	Coussinet de confort pour palettes - revêtement Skaï. La paire			<input type="checkbox"/>	305 321,78
F86900	Sangle mollets Bodypoint ; en plus des appui-mollets d'origine. Taille M			<input type="checkbox"/>	90 94,95
F86901	Sangle mollets Bodypoint ; en plus des appui-mollets d'origine. Taille L			<input type="checkbox"/>	90 94,95
	Sangles de fixation cheville (Kit de montage inclus). <b>(NC avec coussinets de confort pour palettes)</b> La paire				
	<input type="checkbox"/>	F44863 S (170 - 200 mm)		162	170,91
	<input type="checkbox"/>	F44864 M (190 - 230 mm)		162	170,91
	<input type="checkbox"/>	F44865 L (220 - 290 mm)		162	170,91
	<input type="checkbox"/>	F44904 XL (280 - 330 mm)		162	170,91
<b>APPUI-TÊTE</b>					
					
<b>A avec bandeau</b>	<b>D</b>	<b>E</b>	<b>F</b>	<b>D23015</b>	
F26576	Appui-tête D "confort". Revêtement EasyCare <b>(À la place de l'appui-tête d'origine)</b>			<input type="checkbox"/>	67 70,69
F82567	Appui-tête A "Demi-lune" avec bandeau. Revêt. EasyCare <b>(À la place de l'appui-tête d'origine)</b> <b>(Attention option non approuvée pour le transport en véhicule)</b>			<input type="checkbox"/>	179 188,85
D82568	Coussinet de confort pour fixation sangle frontal pour réf F82567 (la paire)			<input type="checkbox"/>	34 35,87
D27577	Appui-tête E avec retours latéraux ajustables <b>(À la place de l'appui-tête d'origine)</b>			<input type="checkbox"/>	326 343,93
D27578	Appui-tête F avec appuis mandibulaires <b>(À la place de l'appui-tête d'origine)</b> <b>(Attention option non approuvée pour le transport en véhicule)</b>			<input type="checkbox"/>	326 343,93
D82025	Support de fixation d'appui tête en aluminium. <b>(En remplacement de celui d'origine)</b>			<input type="checkbox"/>	252 265,86
D23012	Housse EasyCare supplémentaire lavable et déhoussable, pour appui-tête A, B ou C			<input type="checkbox"/>	95 100,23
D23013	Housse 3D (Nid d'abeille) supplémentaire lavable et déhoussable, pour appui-tête A, B ou C			<input type="checkbox"/>	95 100,23
D21064	Tube horizontal + 50 mm (total 200 mm). Pour augmenter la plage de réglage en profondeur l'appui-tête. <b>(Non disponible avec l'appui tête Savant)</b>			<input type="checkbox"/>	95 100,23
D21027	Tube horizontal + 100 mm (total 250 mm). Pour augmenter la plage de réglage en profondeur de l'appui-tête. <b>Disponible avec l'appui tête Savant (Option D45375).</b>			<input type="checkbox"/>	95 100,23
D21065	Tube horizontal + 150 mm (total 300 mm). Pour augmenter la plage de réglage en profondeur de l'appui-tête. <b>(Non disponible avec l'appui tête Savant)</b>			<input type="checkbox"/>	95 100,23
D21028	Tube horizontal + 230 mm (total 380 mm). Pour augmenter la plage de réglage en profondeur de l'appui-tête. <b>(Non disponible avec l'appui tête Savant)</b>			<input type="checkbox"/>	105 110,78
D21054	Tube vertical +150 mm (total 500 mm). Pour augmenter la plage de réglage en hauteur de l'appui-tête			<input type="checkbox"/>	95 100,23
D23015	Coussin "oreiller" de forme carrée pour appui-tête			<input type="checkbox"/>	242 255,31

Réf.	Désignation	Prix public en €	
		HT	TTC


**APPUI-TÊTE (SUITE)**



D45370	[A] Appui-tête Savant - Taille Small. Hauteur : 130 mm <i>(Non approuvé pour le transport en voiture)</i>	<input type="checkbox"/>	846	892,53
D45371	[A] Appui-tête Savant - Taille Adulte. Hauteur : 150 mm <i>(Non approuvé pour le transport en voiture)</i>	<input type="checkbox"/>	846	892,53
F45373	[B] Extension support latéral <i>(Non compatible avec bandeau de tête)</i>	<input type="checkbox"/>	86	90,73
D45375	Tube horizontal + 100 mm (250 mm) pour Savant	<input type="checkbox"/>	95	100,23
D45368	[C] Support AXION 60° pour appui tête Savant uniquement <i>(Non approuvé pour le transport en voiture)</i>	<input type="checkbox"/>	907	956,89
D45376	[C] Support AXION 90° pour appui tête Savant uniquement <i>(Non approuvé pour le transport en voiture)</i>	<input type="checkbox"/>	907	956,89
D89558	[C] Support AXION 60° adapté pour appui-tête Netti uniquement <i>(Non approuvé pour le transport en voiture)</i>	<input type="checkbox"/>	996	1050,78
D89559	[C] Support AXION 90° adapté pour appui-tête Netti uniquement <i>(Non approuvé pour le transport en voiture)</i>	<input type="checkbox"/>	996	1050,78

**SYSTÈME DE MAINTIEN - BODYPOINT ET NETTI**

**ASSISE**





D86282	Kit d'articulation de ceinture. [A]	<input type="checkbox"/>	109	115,00
D20845	Ceinture abdominale 2 points, confortable, rembourrée <i>(Fixations en triangle incluses)</i> . [B] <i>Fermeture type ceinture de sécurité Auto.</i>	<input type="checkbox"/>	113	119,22
F86902	Ceinture de bassin rembourrée <b>BodyPoint Evoflex</b> [A] et [C] <i>(Inclus divers éléments nécessaires au montage)</i> 2 points, taille XS (200-280 mm)	<input type="checkbox"/>		
F86891	2 points, taille M (230-380 mm)	<input type="checkbox"/>	118	124,49
F86892	2 points, taille L (330-480 mm) - à partir d'une Largeur d'assise de 500 mm	<input type="checkbox"/>		
F86889	Ceinture de bassin rembourrée <b>BodyPoint</b> [A] x2 et [D] <i>(Inclus divers éléments nécessaires au montage)</i> 4 points, taille XS (360 mm)	<input type="checkbox"/>		
F86893	4 points, taille M (460 mm)	<input type="checkbox"/>	141	148,76
F86894	4 points, taille L (620 mm)	<input type="checkbox"/>		
D45040	Cache de sécurité pour boucle de ceinture BodyPoint <i>(Compatible uniquement avec modèle [C] et [D])</i>	<input type="checkbox"/>	74	78,07

**DOSSIER**



D86890	Fixation harnais de sécurité - <i>recommandé pour tous nos maintiens thoraciques.</i> [A]	<input type="checkbox"/>	229	241,60
D20881	Harnais rembourré. <i>Fermeture type ceinture de sécurité Auto.</i> [B]	<input type="checkbox"/>	173	182,52
F86895	Harnais de maintien - <b>BodyPoint Stayflex.</b> [C] Taille M (Largeur d'épaules 330-410 mm)	<input type="checkbox"/>	215	226,83
F86896	Taille L (Largeur d'épaules 410-480 mm)	<input type="checkbox"/>		
F86898	Harnais avec fermeture par boucle simple - <b>BodyPoint PivotFit</b> [D] Taille M (Largeur d'épaules 330-410 mm)	<input type="checkbox"/>	215	226,83
F86899	Taille L (Largeur d'épaules 410-480 mm)	<input type="checkbox"/>		

Réf.	Désignation	Prix public en €	
		HT	TTC
<b>ACCESSOIRES DIVERS</b>			
			
	<b>D27493/94/95</b>		<b>D41987</b>
	Plot d'abduction		
D27493	<input type="checkbox"/> petit	Largeur 80 mm x prof. 140 mm x haut. 80 mm	263
D27494	<input type="checkbox"/> moyen	Largeur 110 mm x prof. 150 mm x haut. 80 mm	277,47
D27495	<input type="checkbox"/> large	Largeur 140 mm x prof. 170 mm x haut. 80 mm	
D41987	Porte sérum articulé, installation sur l'une des poignées de poussée	<input type="checkbox"/>	336
D21239	Kit d'outillage (Nécessaire aux différents réglages du fauteuil)	<input type="checkbox"/>	105

**Total :** \_\_\_\_\_

Commentaires/informations complémentaires :

Livraison : Franco de port

Délai de livraison : 5 jours ouvrés (Sous réserve de stock disponible)

Pour toute commande d'accessoires séparée, nous consulter

Seules nos conditions générales de ventes sont applicables

Merci de nous adresser votre fiche de commande : par mail à [info.ry@meyragroup.com](mailto:info.ry@meyragroup.com) par fax au 04-50-60-51-80

**Veillez ne pas utiliser de données personnelles lorsque vous remplissez ce document. Utilisez un identifiant anonyme pour toute demande/commande.**

## DONNEES TECHNIQUES

<b>Largeurs d'assise :</b>	350 mm, 400 mm, 450 mm, 500 mm
<b>Profondeurs d'assise standard :</b>	425 mm, 450 mm, 475 mm, 500 mm
<b>Petite profondeur d'assise (Version CES Plus Short) En option :</b>	375 mm, 400 mm, 425 mm, 450 mm
<b>Hauteur de dossier :</b>	500 mm (600 mm en option)
<b>Bascule d'assise :</b>	de -5° à +20°
<b>Inclinaison dossier :</b>	de 90° à 135° en arrière
<b>Largeur totale du fauteuil :</b>	Largeur d'assise + 180 mm
Avec roues 24" équipées de freins accompagnant (À démontage rapide)	Largeur d'assise + 195 mm
<b>Longeur totale :</b>	1020 mm avec relève-jambes 890 mm sans relève-jambes
<b>Hauteur d'assise :</b>	1050 mm
<b>Poids du fauteuil :</b>	29 kg avec relève-jambes, appui-tête, accoudoirs 15 kg châssis seul
<b>Poids maxi. Utilisateur :</b>	136 kg
<b>Coloris du châssis :</b>	Gris argenté
<b>Revêtement :</b>	Revêtement Easy Care, revêtement antibactérien noir, lavable en machine et stérilisable, avec Logo "Netti"
<b>Coussins d'assise et de dossier</b>	Les coussins Netti sont lavables en machine et stérilisables
<b>Crash test :</b>	ISO 7176-19 (136 kg)

### Relève-jambes :

	Segment jambier Min.	Segment jambier Max.
Relève-jambes avec inclinaison réglables en continu, équipés de palettes réglables en inclinaison et appui-mollets réglable en hauteur	320 mm	680 mm
Relève-jambes avec inclinaison réglables en crantage, équipés de palettes réglables en inclinaison avec sangles talonnières mais sans appui-mollets (À préciser à la commande)	280 mm	500 mm

Hauteur du coussin d'assise : 80 mm  
(Mesure prise du sol au bord de l'assise, sans coussin d'assise)

### Hauteur Sol / siège :

Avec des roues 22"+6", vous pouvez obtenir une hauteur sol/siège de 440 mm (Position 1) ou 475 mm (Position 2)

