



Cachet Distributeur :

Personne à contacter :

Votre numéro client chez Netti : C-
Nom du patient/utilisateur final :

Devis

Adresse de livraison = Adresse de facturation

Equipement de série

- Fauteuil de positionnement et de confort avec bascule de l'assise -5° à +20° et inclinaison du dossier de 88° à 135° vers l'arrière
 - Coussin d'assise UNO Seat avec revêtement de protection incontinence, lavable Easy Care
 - Coussin de dossier Netti UNO Back avec toile de dossier souple non réglable en tension. Revêtement EasyCare
 - Relève-jambes avec réglage en continu de l'inclinaison, avec appui-mollets et palettes articulées
 - Appui-tête orientable, multi positions, (forme A « Demi-lune » par défaut), revêtement Easy Care
 - Roues arrière 24"x 1 et roues avant 7" à bandage. Quatre roues à démontage rapide.
 - Accoudoirs réglables en hauteur. Manchettes rembourrées PU 385 x 58 mm
 - Hauteur sol/siège : 465 mm ou 500 mm. Profondeur d'assise réglable de 425 mm à 500 mm
- Poids max. Utilisateur : 136 kg

LPPR 9177266 (Fauteuil à dossier inclinable : 603,65 €) + **LPPR 9379946 x2** (Relève-jambes réglables en inclinaison avec palettes articulées : 105,76 € x2) + **LPPR 9379952** (Appui-tête : 63,41 €) + **LPPR 9383066 x2** (Coussins d'assise et de dossier interchangeables : 34,90 € x2) = **948,38 €**

En cas de choix de l'option M70315 ou M70316 (roues transit à la place des roues à propulsion manuelle) le code LPPR à utiliser sera celui indiqué ci-dessous :

LPPR 9277298 (Poussette ou fauteuil roulant à pousser, dossier et siège inclinables, pour utilisateurs >= 16 ans : **403,50 €**)

Standard









Sans supplément de prix

Avec supplément de prix

		Prix public en €		LPPR
		HT	TTC	TTC
Largeur d'assise D63040F <input type="checkbox"/> 400 mm D63045F <input type="checkbox"/> 450 mm D63050F <input type="checkbox"/> 500 mm		898,95	948,38	948,38 ou 403,50
D28002	Réglage de la profondeur d'assise par nos soins Supplément facturé si autre que standard (Standard = 500 mm) <input type="checkbox"/> 425 mm <input type="checkbox"/> 450 mm <input type="checkbox"/> 475 mm	74	78,07	

COMMANDE RAPIDE AVEC ACCESSOIRES

Pour une commande rapide avec accessoires ne faxez que la page 1

Réf.	Désignation	Prix public en €	
		HT	TTC
	 A  B  C  F24002  D21052  F21050  F24001		
Standard	Appui tête à réglage multiple, rotatif, avec tube horizontal 150 mm et tube vertical 300 mm <input type="checkbox"/> A " Demi-lune" (Standard)		
D26574	Appui tête B " Appui nuque" revêtement Easy Care (À la place de l'appui tête d'origine)	<input type="radio"/>	-
D26573	Appui tête C " Plan Large" revêtement Easy Care (À la place de l'appui tête d'origine)	<input type="radio"/>	-
D23004	Coussin de confort rembourré pour appui-tête C "Plan large" . Revêtement Mars	<input type="checkbox"/>	181 190,96
D41649	Revêtement confort EasyCare pour manchette d'accoudoir STD 385 x 58 mm (la paire)	<input type="checkbox"/>	116 122,38
	 Accoudoir gouttière, rotation libre ou verrouillée (Tarif unitaire) (LPPR 9384404 unitaire 119,39 € TTC) F22185 <input type="checkbox"/> côté gauche F22186 <input type="checkbox"/> côté droit (Non compatible avec table de thérapie / A la place des manchettes standard) Uniquement valable avec le code LPPR pour un fauteuil à propulsion manuelle (LPPR 9177266)		113 119,22
D21085	Freins accompagnant complets, roues à démontage rapide avec poignées de freins pour personne accompagnante montées sur les montants du dossier (Disponible en 24" et 22") Attention: option D22007 obligatoire pour les roues 22"	<input type="checkbox"/>	263 277,47
F21050	Table de thérapie standard renforcée. (LPPR 9384410 76,84 € TTC) (Non compatible pour une largeur d'assise 500 mm avec des accoudoirs larges)	<input type="checkbox"/>	73 77,02
F24001	Table de thérapie, escamotable sur le côté (NC pour LA 500 mm avec des accoudoirs larges) . Fixation par molette sous les accoudoirs. (LPPR 93844100 76,84 € TTC)	<input type="checkbox"/>	73 77,02
F24002	Table de thérapie, verrouillable (NC pour LA 500 mm avec des accoudoirs larges) Fixation par molette sous les accoudoirs. (LPPR 93844100 76,84 € TTC)	<input type="checkbox"/>	240 253,2
D21052	Coussin de confort pour coins de table de thérapie. La paire	<input type="checkbox"/>	126 132,93

FRANCE: Alu Rehab ApS | 4, Avenue des Hirondelles | 74000 Annecy | info.ry@meyragroup.com | Tél. 04-50-27-37-63 Fax 04-50-60-51-80

DANEMARK: Alu Rehab ApS | Kløftehøj 8 | DK-8680 Ry | info.ry@meyragroup.com | Phone +45 87887300

Version: 2025-04

Réf.	Désignation	Prix public en €				
		HT	TTC			
CHÂSSIS						
	 D28972	 F41074	 D28001			
D28972	Modules anti-basculés avec roulettes et tubes basculeurs monte trottoirs (similaires à celles du Netti III), réglables et escamotables. La paire (En remplacement des anti-basculés d'origine)	<input type="checkbox"/>	210	221,55		
F41074	Kit de fixation fauteuil pour véhicule. Boucles métalliques. La paire	<input type="checkbox"/>	158	166,69		
D28001	Extension de châssis (Anti-basculés rallongés incluses)	<input type="checkbox"/>	315	332,33		
ROUES AVANT						
Standard	Roues avant 7" - 175 x 33 bandages		■	■		
D21021	Roues avant 7" - 175 x 45 bandages souples (Flexel) - pour un meilleur confort de conduite à l'extérieur (En remplacement des roues avant d'origine)	<input type="checkbox"/>	95	100,23		
D22005	Roues avant 6" - 150 x 30 bandages (En remplacement des roues avant d'origine)	<input type="checkbox"/>	95	100,23		
ROUES ARRIERE						
Standard	Roues arrière 24 x 1" PU bandages (À démontage rapide)		■	■		
D22007	Roues arrière 22 x 1" bandages (À démontage rapide) En remplacement des roues 24" d'origine	<input type="checkbox"/>	147	155,09		
M70315	Kit roues arrière transit 12 1/2" avec freins accompagnant, bandages. En remplacement des roues 24" d'origine (Attention code LPPR et remboursement différent)	<input type="checkbox"/>	152	160,36		
M70316	Kit roues arrière transit 16" avec freins accompagnant, bandages. En remplacement des roues 24" d'origine (Attention code LPPR et remboursement différent)	<input type="checkbox"/>	152	160,36		
D22009	Flasque de roue protège rayons, transparente, (Non dispo.avec double main courante) . La Paire	<input type="checkbox"/>	158	166,69		
ASSISE						
Standard	Coussin d'assise Netti UNO SEAT - Mousse PU multi densité. Revêtement EasyCare lavable à la main et en machine		■	■		
D21007	Coussin d'assise Netti SIT de positionnement et de prévention d'escarres (risques modérés). Mousses PU différentes densités avec maintien sous ischiatique. Revêtement Easy Care. (En remplacement du coussin d'assise d'origine)	<input type="checkbox"/>	399	420,95		
D22153	Cales de bassin. Afin de stabiliser le bassin de l'utilisateur ou de réduire la largeur d'assise 20 mm par côté. La paire	<input type="checkbox"/>	158	166,69		
D20845	Ceinture abdo. 2pts, confortable, rembourrée. Fermeture type ceinture de sécurité Auto	<input type="checkbox"/>	113	119,22		
D86282	Kit d'articulation de ceinture (Pour fixation sur tube de châssis Netti)	<input type="checkbox"/>	109	115,00		
DOSSIER						
Standard	Cousin de dossier Netti UNO Back -Mousse mono densité avec retours latéraux profondeur 100 mm Revêtement EasyCare		■	■		
Standard	Toile de dossier souple (Non réglable en tension)		■	■		
	 Cale tronc latéral de correction rembourré et ajustable de 3 manières (Tarif unitaire)		214	225,77		
	F28511 <input type="checkbox"/> côté droit	F28512 <input type="checkbox"/> côté gauche				
D86146	Support latéral Basic. La paire	<input type="checkbox"/>	387	408,29		
Indication	Pour les utilisateurs de plus de 1m 85, nous vous conseillons le Netti 4U CE Plus avec l'option "Kit Auto" D21075					
ACCOUDOIRS						
Standard	Accoudoirs rembourrés amovibles, réglables en hauteur et en profondeur, 385 x 58 mm		■	■		
D41650	Revêtement de confort Easy Care respirant pour manchette d'accoudoir large 420 x 80 mm. La paire (Option D21077 obligatoire sinon choisir option D41649 sur page 1)	<input type="checkbox"/>	137	144,54		
D21077	Manchette d'accoudoir large 420 x 80 mm à la place des manchettes d'origine. La paire	<input type="checkbox"/>	126	132,93		
D23003	Coussin pour appui d'avant-bras pour personnes hémiplégiques (Unitaire)	 <input type="checkbox"/>	221	233,16		
RELEVES-JAMBES						
	 Standard	 D24005	 D21041	 D21044	 D23014	
Standard	Relève-jambes amovibles, réglables en continu avec compensation, avec appui-mollets et palettes séparées réglables en inclinaison, avec protège-genoux revêtement EasyCare. Réglage du segment jambier de 320 à 680 mm				■	■

Réf.	Désignation	Prix public en €			
		HT	TTC		
RELEVE-JAMBES (SUITE)					
D88211	Relève-jambes avec levier de verrouillage en remplacement de la molette de serrage.	<input type="checkbox"/>	67	70,69	
D24005	Relève-jambes amovibles, réglages par crantage avec sangles talonnières et sans appui-mollets. Réglage segment jambier de 280 à 500 mm (À la place des relève-jambes d'origine)	<input type="checkbox"/>	137	144,54	
D21041	Caisson de pieds rembourré, revêtement Skaï <i>(monté sur les potences de relève-jambes à la place des palettes et des appui-mollets, réglable en hauteur et en inclinaison)</i> Non approuvé pour le transport en voiture	<input type="checkbox"/>	515	543,33	
D21044	Palette monobloc. Se déverrouille sur le côté gauche <i>(montée sur les potences de relève-jambes à la place des palettes)</i>	<input type="checkbox"/>	326	343,93	
D41617	Revêtement de confort pour appui-mollet - revêtement Easy Care. La paire	<input type="checkbox"/>	221	233,16	
D21745	Revêtement de protection pour tige d'appui-mollet - revêtement Skaï. La paire	<input type="checkbox"/>	63	66,47	
D23014	Sangle "coup de pied". Fixe le pied sur la chaque palette. (NC avec référence D28453) . La paire	<input type="checkbox"/>	147	155,09	
D28453	Coussinet de confort pour palettes séparées- revêtement Skaï. La paire	<input type="checkbox"/>	305	321,78	
APPUI-TÊTE					
D23012	Housse Easy Care supplémentaire, lavable et déhoussable, pour appui-tête A, B ou C	<input type="checkbox"/>	95	100,23	
D23013	Housse 3D <i>(Nid d'abeille)</i> supplémentaire, lavable et déhoussable, pour appui-tête A, B ou C	<input type="checkbox"/>	95	100,23	
D21027	Tube horizontal + 100 mm (total 250 mm). Pour augmenter la plage de réglage en profondeur de l'appui-tête	<input type="checkbox"/>	95	100,23	
D21028	Tube horizontal + 230 mm (total 380 mm). Pour augmenter la plage de réglage en profondeur de l'appui-tête (Non disponible avec l'appui-tête Savant)	<input type="checkbox"/>	105	110,78	
D21054	Tube vertical + 150 mm (total 500 mm), pour augmenter la plage de réglage en hauteur de l'appui tête	<input type="checkbox"/>	95	100,23	
D23015	Coussin "oreiller " de forme carrée pour appui-tête	<input type="checkbox"/>	242	255,31	
ACCESSOIRES DIVERS					
Plot d'abduction					
D27493	<input type="checkbox"/> petit	Largeur	80 mm x prof. 140 mm x haut. 80 mm	263	277,47
D27494	<input type="checkbox"/> moyen	Largeur	110 mm x prof. 150 mm x haut. 80 mm		
D27495	<input type="checkbox"/> large	Largeur	140 mm x prof. 170 mm x haut. 80 mm		
D86099	Extension de poignées de freins parking + 70 mm (Montage à faire par prestataire) . La paire	<input type="checkbox"/>	177	186,74	
D42177	Rampe de poussée additionnelle, réglable en inclinaison	<input type="checkbox"/>	284	299,62	
D41987	Porte sérum articulé, installation sur la rampe de poussée	<input type="checkbox"/>	336	354,48	
D21239	Kit d'outillage <i>(Nécessaire aux différents réglages du fauteuil)</i>	<input type="checkbox"/>	105	110,78	

Total : _____

Commentaires/informations complémentaires :

Livraison : Franco de port
 Délai de livraison : 5 jours ouvrés (Sous réserve de stock disponible)
 Pour toute commande d'accessoires séparée, nous consulter
 Seules nos conditions générales de ventes sont applicables

Merci de nous adresser votre fiche de commande

- par mail à info.ry@meyragroup.com
- par fax au 04-50-60-51-80

DONNEES TECHNIQUES

Largeurs d'assise :	400 mm, 450 mm, 500 mm
Profondeurs d'assise réglables :	425 mm, 450 mm, 475 mm, 500 mm
Hauteur de dossier :	500 mm
Bascule d'assise :	de -5° à +20°
Inclinaison dossier :	de 88° à 135° en arrière
Largeur totale du fauteuil :	Largeur d'assise + 180 mm
Avec roues 16" ou 12 1/2" équipées de freins accompagnant :	Largeur d'assise + 170 mm
Avec roues 24" équipées de freins accompagnant (à démontage rapide)	Largeur d'assise + 195 mm
Longeur totale :	1020 mm avec relève-jambes
Hauteur totale :	1050 mm
Poids du fauteuil :	28 kg avec accessoires 15 kg châssis seul
Poids maxi. Utilisateur :	136 kg
Coloris du châssis :	Bleu
Revêtement :	Revêtement Easy Care, revêtement antibactérien noir, lavable en machine et stérilisable, avec Logo "Netti"
Crash test :	ISO 7176-19 (136 kg)

Relève-jambes	Segment jambier Min.	Segment jambier Max.
Relève-jambes avec inclinaison réglables en continu, équipés de palettes réglables en inclinaison et appui-mollets réglable en hauteur	320 mm	680 mm
Relève-jambes avec inclinaison réglables en crantage, équipés de palettes réglables en inclinaison avec sangles talonnières mais sans appui-mollets (À préciser à la commande)	280 mm	500 mm

Hauteur du coussin d'assise : 80 mm
(Mesure prise du sol au bord de l'assise, sans coussin d'assise)

Hauteur Sol / siège :
Avec des roues 22"+6", vous pouvez obtenir une hauteur sol/siège de 440 mm (Position 1) ou 475 mm (Position 2)

