



Cachet Distributeur :

Personne à contacter :

Votre numéro client chez Netti : C-

Nom du patient/utilisateur final :

Devis

Adresse de livraison = Adresse de facturation

Equipement de série

- Fauteuil de positionnement, de confort avec bascule de l'assise -8° à +22° et inclinaison du dossier de 92° à 137° vers l'arrière
 - Coussin d'assise UNO Seat et coussin de dossier UNO Back, revêtements 3D (Nid d'abeille) ou Easy Care en option
 - Toile de dossier velcro avec sangles réglables en tension
 - Relève-jambes avec réglage en continu de l'inclinaison, avec appui-mollets et palettes articulées
 - Appui-tête orientable, multi positions, (forme A « Demi-lune » par défaut), revêtement 3D (Nid d'abeille)
 - Roues arrières 24"x 1 et roues avant 7" à bandages. Quatre roues à démontage rapide.
 - Accoudoirs réglables en hauteur et escamotables. Manchettes rembourrées PU 385 x 58 mm
 - Hauteur sol siège : 465 mm ou 500 mm. Profondeur d'assise réglable de 425 mm à 500 mm (par pas de 250 mm)
- Poids max. Utilisateur : 136 kg (Corset siège inclus)

LPPR 9177266 (Fauteuil dossier inclinable : 603,65 €) + **LPPR 9379946 x2** (Relèves-jambes réglables en inclinaison avec palettes articulées : 105,76€ x2) + **LPPR 9379952** (Appui-tête : 63,41 €) + **LPPR 9383066 x2** (Coussin d'assise et de dossier interchangeables : 34,90 € x2) = **948,38 €**

En cas de choix de l'option M70315 ou M70316 (roues transit à la place des roues à propulsion manuelle) le code LPPR à utiliser sera celui indiqué ci-dessous :

LPPR 9277298 (Poussette ou fauteuil roulant à pousser, dossier et siège inclinables, pour utilisateurs >= 16 ans : **403,50 €**)

Standard

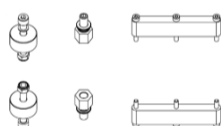
Sans supplément de prix

Avec supplément de prix

						Prix public en €		LPPR
						HT	TTC	TTC
Largeur d'assise								948,38
D66035F <input type="checkbox"/>	350 mm	D66040F <input type="checkbox"/>	400 mm	D66045F <input type="checkbox"/>	450 mm	D66050F <input type="checkbox"/>	500 mm	ou
						1314	1386,27	403,50

Réf.	Désignation	Prix public en €	
		HT	TTC

CHÂSSIS



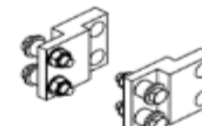
D83937



D28972



F41074



D28001

Standard	Hauteur de dossier 500 mm	<input checked="" type="checkbox"/>	<input checked="" type="checkbox"/>
D28972	Modules anti-basculés avec roulettes et tubes basculeurs monte trottoirs (similaire à l'équipement du Netti III), réglables et escamotables. La paire <i>(En remplacement des anti-basculés d'origine)</i>	<input type="checkbox"/>	210 / 221,55
D28001	Extension de châssis <i>(Anti-basculés rallongés incluses)</i>	<input type="checkbox"/>	315 / 332,33
F41074	Kit de fixation fauteuil pour véhicule. Boucles métalliques. La paire	<input type="checkbox"/>	158 / 166,69
D29474	Blocage de proclive <i>(Évite la bascule d'assise vers l'avant)</i>	<input type="checkbox"/>	42 / 44,31
D83937	Kit d'élargisseur d'accoudoirs <i>(Déport des accoudoirs de 12 mm par côté)</i>	<input type="radio"/>	- / -

ROUES AVANT

Standard	Roues avant 7" - 175 x 33 bandages	<input checked="" type="checkbox"/>	<input checked="" type="checkbox"/>
D21021	Roues avant 7" - 175 x 45 bandages souples (Flexel) - pour un meilleur confort de conduite à l'extérieur <i>(En remplacement des roues avant d'origine)</i>	<input type="checkbox"/>	95 / 100,23
D22005	Roues avant 6" - 150 x 30 bandages <i>(En remplacement des roues avant d'origine)</i>	<input type="checkbox"/>	95 / 100,23
D22003	Roues avant 5" - 125 x 27 bandages <i>(En remplacement des roues avant d'origine)</i>	<input type="checkbox"/>	95 / 100,23

ROUES ARRIERE

Standard	Roues arrière 24 x 1" PU bandages (À démontage rapide)	<input checked="" type="checkbox"/>	<input checked="" type="checkbox"/>
D22007	Roues arrière 22 x 1" bandages (À démontage rapide), <i>en remplacement des roues 24" d'origine</i>	<input type="checkbox"/>	147 / 155,09
D22002	Roues arrière 20 x 1" bandages (À démontage rapide), <i>en remplacement des roues 24" d'origine</i>	<input type="checkbox"/>	158 / 166,69
D21085	Freins accompagnant complets, roues à démontage rapide avec poignées de freins pour personne accompagnante montées sur les montants du dossier (Disponible en 24", 22" et 20") Attention option D22007 ou D22002 obligatoire pour les roues 22" ou 20"	<input type="checkbox"/>	263 / 277,47
M70315	Kit roues arrière transit 12 1/2" avec freins accompagnant, bandages. <i>En remplacement des roues 24" d'origine (Attention code LPPR et remboursement différent)</i>	<input type="checkbox"/>	152 / 160,36

Réf.	Désignation	Prix public en €	
		HT	TTC
ROUES ARRIERE (SUITE)			
M70316	Kit roues arrière transit 16" avec freins accompagnant, bandages. <i>En remplacement des roues 24" d'origine (Attention code LPPR et remboursement différent)</i>	<input type="checkbox"/>	152 160,36
	Système double main courante 24"x 1, à la place des roues standard d'origine LPPR 9384396 - 271,23 € TTC (Attention code LPPR non compatible avec LPPR fauteuil à pousser)		662 698,41
	D20832FS <input type="checkbox"/> côté droit D20831FS <input type="checkbox"/> côté gauche		
D22009	Flasque de roue protège rayons, transparente, <i>(Non disponibles avec DMC)</i> . La paire	<input type="checkbox"/>	158 166,69
D22013	Grip de main courante en silicone <i>(Non disponibles avec DMC)</i> . La paire	<input type="checkbox"/>	126 132,93

ASSISE



Cousin d'assise Uno Seat



Cousin d'assise Netti Sit



Housse Netti Dry



Cales de bassin

Standard	Cousin d'assise Netti UNO Seat - Mousse PU multi densité. Revêtement 3D Nid d'abeille, lavable à la main et en machine	<input checked="" type="checkbox"/>	<input checked="" type="checkbox"/>
D21007	Cousin d'assise Netti SIT de positionnement et de prévention d'escarres (risques modérés). Mousses PU différentes densités avec maintien sous ischiatique. Revêtement 3D Nid d'abeille avec housse interne respirante et protection incontinence. <i>(En remplacement du coussin d'assise d'origine)</i>	<input type="checkbox"/>	399 420,95
JCD-XXX	Cousin d'assise Ride Design Java Seat de positionnement et de prévention d'escarres (risques élevés). Mousse correction de la posture et excellente stabilité, préformé et anatomique avec décharge région ischiatique et sacrée. Revêtement Spacer fabric respirant <i>(En remplacement du coussin d'assise d'origine)</i>	<input type="checkbox"/>	Nous consulter
FCD-XXX	Cousin d'assise Ride Design Forward de positionnement et de prévention d'escarres (risques modérés). Mousse Polyuréthane en partie inférieure et Visco en partie supérieure. Revêtement Spacer fabric respirant <i>(En remplacement du coussin d'assise d'origine)</i>	<input type="checkbox"/>	Nous consulter
D29488	Cales de bassin. Afin de stabiliser le bassin de l'utilisateur ou de réduire la largeur d'assise 15 mm par côté. La paire	<input type="checkbox"/>	158 166,69
D21048	Revêtement Netti DRY (Housse incontinence pour coussin d'assise). A placer par-dessus le revêtement d'origine.	<input type="checkbox"/>	210 221,55
D21022	Set de revêtement Easy Care, déhoussable et lavable en machine pour coussin d'assise et de dossier, protège-genoux et appui-tête + les options choisies en supplément <i>(À la place des revêtements 3D d'origine)</i>	<input type="radio"/>	- -

DOSSIER



Netti UNO Back



Netti Smart



Netti Stabil
















Netti SuperStabil



Netti Kyphotic

Standard	Coussin de dossier Netti UNO Back – Mousse mono densité avec retours latéraux d'une profondeur de 120 mm. Revêtement 3D (Nid d'abeille).	<input checked="" type="checkbox"/>	<input checked="" type="checkbox"/>
Standard	Toile de dossier velcro avec sangles réglables en tension	<input checked="" type="checkbox"/>	<input checked="" type="checkbox"/>
D21338	Coussin de dossier Netti Smart - Composé de mousses PU différentes densités avec renforts latéraux souples et confortables d'une profondeur de 120 mm. Retours latéraux réglables à l'aide des sangles réglables en tension. <i>(En remplacement du coussin de dossier d'origine)</i>	<input type="checkbox"/>	347 366,09
D21335	Coussin de dossier Netti STABIL - Composé de mousses PU différentes densités - avec renforts latéraux rigides et confortables d'une profondeur de 17 cm. Retours latéraux réglables à l'aide des sangles réglables en tension. <i>(En remplacement du coussin de dossier d'origine)</i>	<input type="checkbox"/>	557 587,64
D21336	Coussin de dossier Netti SUPER STABIL - Composé de mousses PU différentes densités - avec renforts latéraux très rigides et confortables d'une profondeur de 17 cm. Équipé d'une courroie lombaire intérieure amovible, réglable en hauteur. Retours latéraux réglables à l'aide des sangles réglables en tension. <i>(En remplacement du coussin de dossier d'origine)</i>	<input type="checkbox"/>	651 686,81
D20630	Coussin de dossier Netti KYPHOTIC - Dossier évidé en revêtement 3D (Nid d'abeille) /Mars - Adapté aux attitudes cyphotiques avec renforts latéraux rigides et confortables d'une profondeur de 17 cm (Disponible uniquement en 35, 40, 45 et 50 cm et en hauteur 50 cm) <i>(En remplacement du coussin de dossier d'origine)</i>	<input type="checkbox"/>	746 787,03

Réf.	Désignation	Prix public en €	
		HT	TTC
DOSSIER (SUITE)			
D21084	Biseau dorso lombaire - Compensation d'une déviance latérale	<input type="checkbox"/>	189 199,40
D21042	Courroie lombaire	<input type="checkbox"/>	189 199,40
D88468	Support latéral BASIC. La paire	<input type="checkbox"/>	387 408,29
	Dossier LIBERTAS dynamique, amplitude de 15°, pour un confort amélioré lors des schémas d'extension, avec déport des roues vers l'arrière pour assurer une meilleure stabilité et dispositifs anti-bascule rallongés. Cette option n'a pas été approuvée pour le transport en véhicule		1364 1439,02
	<input type="checkbox"/> D82411 80N <input type="checkbox"/> D82412 120N <input type="checkbox"/> D82413 160N		
	* Dossier Dynamic FREE GAZ SPRING 40° d'extension seul (Sans plaque d'assise NDS, ceinture 2pts non incluse mais fortement recommandée => voir page 7 pour le choix de la ceinture) Extension de châssis + anti-bascules rallongées inclus	<input type="checkbox"/>	
	* Dossier Dynamic FREE GAZ SPRING 40° d'extension avec plaque d'assise dynamique (Extension de châssis, anti-bascules rallongées et ceinture de bassin 2pts BP Evoflex inclus). Pour un autre modèle de ceinture voir P7	<input type="checkbox"/>	
	Taille de la ceinture 2pts Bodypoint Evoflex (Uniquement avec plaque d'assise NDS)		Prix sur demande
	<input type="checkbox"/> M <input type="checkbox"/> L <input type="checkbox"/> XS		
	<u>Force du vérin Dynamic</u>		
	<input type="checkbox"/> 200N <input type="checkbox"/> 300N <input type="checkbox"/> 400N		
	<input type="checkbox"/> 500N <input type="checkbox"/> 600N <input type="checkbox"/> 700N		
	<input type="checkbox"/> 800N <input type="checkbox"/> 900N <input type="checkbox"/> 1000N		
	<input type="checkbox"/> 1100N <input type="checkbox"/> 1200N <input type="checkbox"/> 1300N		
ACCOUDOIRS / TABLETTES			
			
F29459/F29460	D23003	D21052	F28826/32
Standard	Accoudoirs rembourrés amovibles, réglables en hauteur et en profondeur, 385 x 58 mm		■ ■
	Accoudoir gouttière, rotation libre ou verrouillée (Tarif unitaire) F29459 <input type="checkbox"/> côté gauche F29460 <input type="checkbox"/> côté droit (Non compatible avec table de thérapie / A la place des manchettes standard)		113 119,22
	LPPR 9384404 unitaire 119,39 € TTC (Attention code LPPR non compatible avec LPPR fauteuil à pousser)		
D23003	Coussin pour appui d'avant-bras pour personnes hémiplégiques		<input type="checkbox"/> 221 233,16
D41649	Revêtement de confort 3D pour manchette d'accoudoir standard 385 x 58 mm. La p:		<input type="checkbox"/> 116 122,38
D21077	Manchettes d'accoudoirs larges 420 x 80 mm (la paire) à la place des manchettes d'origine		<input type="checkbox"/> 126 132,93
D41650	Revêtement 3D (Nid d'abeille), pour manchette accoudoir large 420 x 80 mm. La paire (Option D21077 obligatoire sinon choisir option D41649)		<input type="checkbox"/> 137 144,54
F28826	Table de thérapie, escamotable sur le côté. Fixation par molette sous les accoudoirs. Pour LA 350-400 mm LPPR 9384410 76,84 € TTC (Attention code LPPR non compatible avec LPPR fauteuil à pousser)		<input type="checkbox"/> 73 77,02
F28832	Table de thérapie, escamotable sur le côté. Fixation par molette sous les accoudoirs. Pour LA 430-500 mm LPPR 9384410 76,84 € TTC (Attention code LPPR non compatible avec LPPR fauteuil à pousser)		<input type="checkbox"/> 73 77,02
F28828	Table de thérapie, verrouillable. Fixation par molette sous les accoudoirs. Pour LA 350-400 mm LPPR 9384410 76,84 € TTC (Attention code LPPR non compatible avec LPPR fauteuil à pousser)		<input type="checkbox"/> 240 253,20
F28836	Table de thérapie, verrouillable. Fixation par molette sous les accoudoirs. Pour LA 430-500 mm LPPR 9384410 76,84 € TTC (Attention code LPPR non compatible avec LPPR fauteuil à pousser)		<input type="checkbox"/> 240 253,20
D21052	Coussin de confort pour coins de table de thérapie. La paire		<input type="checkbox"/> 126 132,93
RELEVE-JAMBES			
			
Standard	D24005	D21041	D21044
			
	D23014	Sangle mollet	
Standard	Relève-jambes amovibles, réglables en continu avec compensation et palettes séparées réglables en inclinaison, avec protège-genoux revêtement 3D. Réglage du segment jambier de 320 à 680 mm		■ ■
D88211	Relève-jambes avec levier de verrouillage en remplacement de la molette de serrage		<input type="checkbox"/> 67 70,69
D24005	Relève-jambes amovibles, réglages par crantage. Avec sangles talonnières à la place des appui-mollets. Réglage segment jambier de 280 mm à 500 mm (En remplacement des relève-jambes d'origine)		<input type="checkbox"/> 137 144,54

Réf.	Désignation	Prix public en €	
		HT	TTC
RELEVE-JAMBES (SUITE)			
D21008	Relève-jambes avec vérins à gaz assistés pour faciliter la manipulation des relève-jambes. La paire (En remplacement des relève-jambes d'origine)	<input type="checkbox"/>	987 1041,29
D21041	Caisson de pieds rembourré (monté sur les potences de relève-jambes à la place des palettes et des appui-mollets, réglable en hauteur, en profondeur et en inclinaison) Non approuvée pour transport en voiture	<input type="checkbox"/>	515 543,33
D21044	Palette monobloc. Se déverrouille sur le côté gauche (monté sur les potences de relève-jambes à la place des palettes)	<input type="checkbox"/>	326 343,93
D41617	Revêtement de confort pour appui-mollet - revêtement 3D (Nid d'abeille). La paire	<input type="checkbox"/>	210 221,55
D21745	Revêtement de protection pour tige d'appui mollet, revêtement Skaï. La paire	<input type="checkbox"/>	63 66,47
D23014	Sangle "coup de pied". Fixe le pied sur la chaque palette. (NC avec référence D28453) . La paire	<input type="checkbox"/>	147 155,09
D28453	Coussinet de confort pour palette, revêtement Skaï. (NC avec relève-jambes Grandis) . La paire	<input type="checkbox"/>	305 321,78
	Sangle fixation cheville rembourrée. La paire (Kit de montage inclus) (Non compatible avec relève-jambes Grandis ou option D28453)		
	 <input type="checkbox"/> F44863 S (L: 170-200 mm)		162 170,91
	<input type="checkbox"/> F44864 M (L: 190-230 mm)		162 170,91
	<input type="checkbox"/> F44865 L (L: 220-290 mm)		162 170,91
	<input type="checkbox"/> F44904 XL (L: 280-330 mm)		162 170,91
F86900	Sangle mollets Bodypoint ; en plus des appui-mollets d'origine. Taille M	<input type="checkbox"/>	90 94,95
F86901	Sangle mollets Bodypoint ; en plus des appui-mollets d'origine. Taille L	<input type="checkbox"/>	90 94,95
D21081	Adduction supplémentaire. Déporte les relève-jambes vers l'extérieur, total de 50 mm (Non compatible avec LA 430 mm / Option D88608 à choisir si relève-jambes Netti Grandis) . La paire	<input type="checkbox"/>	431 454,71

Relève-jambes GRANDIS



D88600 Netti Grandis

- * Pièces d'extension coniques
- * Inclinaison en hauteur réglable, avec échelle
- * Limiteur d'angle (réglable / limite la hauteur maximale d'inclinaison)
- * Appui mollet (hauteur 225 mm) réglable en hauteur et profondeur
- * Angle et profondeur des repose-pieds réglables

D88607	Protège-genou pour relève-jambes Grandis. La paire	<input type="checkbox"/>	113 119,22
D88602	Revêtement 3D (Nid d'abeille) de confort pour appui-mollet Grandis. La paire	<input type="checkbox"/>	211 222,61
D88608	Adduction supplémentaire pour relève-jambes Grandis. Déporte les relève-jambes vers l'extérieur, total de 50 mm (Non compatible avec LA 430 mm) . La paire	<input type="checkbox"/>	419 442,05
D88014	Sangle "coup de pied" avec kit de montage pour relève-jambes Grandis. La paire	<input type="checkbox"/>	236 248,98
D88603	Palette monobloc pour relève-jambes Grandis (À la place des palettes Grandis de l'option D88600)	<input type="checkbox"/>	386 407,23
D88605	Caisson de pied rembourré pour relève-jambes Grandis (À la place des palettes et des appui-mollets)	<input type="checkbox"/>	728 768,04
D21293	Sangle Mollet rembourrée. (En remplacement des appui-mollets d'origine)	<input type="checkbox"/>	95 100,23

Relève-jambes Dynamic dual



- D82296 Relèves-jambes Netti Dynamic Dual 100N avec tube de palette 300 mm (segment jambier 450-550 mm)
- D82298 Relèves-jambes Netti Dynamic Dual 100N avec tube de palette 214 mm (segment jambier 350-450 mm)

Prix sur demande



APPUI-TÊTE



Standard	Appui tête à réglage multiple, rotatif, avec tube horizontal 150 mm et tube vertical 300 mm	<input type="checkbox"/>	■	■
	<input type="checkbox"/> A " Demi-lune" (Standard) Revêtement 3D (Nid d'abeille)			
D27574	Appui tête B " Appui nuque" revêtement 3D (Nid d'abeille) (À la place de l'appui tête d'origine)	<input type="radio"/>	-	-
D27573	Appui tête C " Plan Large" revêtement 3D (Nid d'abeille) (À la place de l'appui tête d'origine)	<input type="radio"/>	-	-
D27572	Appui-tête D "confort". Revêtement 3D (Nid d'abeille) (À la place de l'appui-tête d'origine)	<input type="checkbox"/>	67	70,69
F82567	Appui-tête A "Demi-lune" avec bandeau. Revêt. EasyCare (À la place de l'appui-tête d'origine) (Attention option non approuvée pour le transport en véhicule)	<input type="checkbox"/>	179	188,85

FRANCE: Alu Rehab ApS | 4, Avenue des Hirondelles | 74000 Annecy | info.ry@meyragroup.com | Tél. 04-50-27-37-63 Fax 04-50-60-51-80

DANEMARK: Alu Rehab ApS | Kløftehøj 8 | DK-8680 Ry | info.ry@meyragroup.com | Phone +45 87887300

Version: 2025-04

Réf.	Désignation	Prix public en €	
		HT	TTC
APPUI-TÊTE (SUITE)			
D27577	Appui-tête E revêtement 3D, retours latéraux amovibles <i>(À la place de l'appui-tête d'origine)</i>	<input type="checkbox"/>	326 343,93
D27578	Appui-tête F avec appuis mandibulaires <i>(À la place de l'appui-tête d'origine)</i> <i>(Attention option non approuvée pour le transport en véhicule)</i>	<input type="checkbox"/>	326 343,93
D23012	Housse Easy Care supplémentaire, lavable et déhoussable, pour appui-tête A, B ou C	<input type="checkbox"/>	95 100,23
D23013	Housse 3D (Nid d'abeille) supplémentaire., lavable et déhoussable, pour appui-tête A, B ou C	<input type="checkbox"/>	95 100,23
D82025	Noix fixation aluminium pour appui-tête <i>(Non compatible avec stabilisateur appui-tête)</i>	<input type="checkbox"/>	252 265,86
D21064	Tube horizontal + 50 mm (total 200 mm). <i>Non disponible avec l'appui-tête Savant.</i> Pour augmenter la plage de réglage en profondeur de l'appui-tête	<input type="checkbox"/>	95 100,23
D21027	Tube horizontal + 100 mm (total 250 mm). <i>Disponible avec l'appui tête Savant (Option D45375).</i> Pour augmenter la plage de réglage en profondeur de l'appui-tête	<input type="checkbox"/>	95 100,23
D21065	Tube horizontal + 150 mm (total 300 mm). <i>Non disponible avec l'appui tête Savant.</i> Pour augmenter la plage de réglage en profondeur de l'appui-tête	<input type="checkbox"/>	95 100,23
D21028	Tube horizontal + 230 mm (total 380 mm). <i>Non disponible avec l'appui tête Savant.</i> Pour augmenter la plage de réglage en profondeur de l'appui-tête	<input type="checkbox"/>	105 110,78
D21054	Tube vertical + 150 mm (total 500 mm), pour augmenter la plage de réglage en hauteur de l'appui tête	<input type="checkbox"/>	95 100,23
D23015	Coussin "oreiller " de forme carrée pour appui-tête	<input type="checkbox"/>	242 255,31
D23004	Coussin de confort rembourré pour appui-tête C "Plan large", revêtement Mars	<input type="checkbox"/>	181 190,96
D82568	Coussinet de confort pour fixation sangle frontal pour réf F82567 (la paire)	<input type="checkbox"/>	34 35,87
D82746	Appui tête C, Plan Large revêtement 3D (Nid d'abeille) avec système Dynamic Appui tête équipé de deux vérins montés de part et d'autre du tube horizontal <i>(Noix de fixation alu, réf D82025, incluse)</i>	<input type="checkbox"/>	Prix sur demande



D45370	[A] Appui-tête Savant - Taille Small. Hauteur : 130 mm <i>(Non approuvé pour le transport en voiture)</i>	<input type="checkbox"/>	846 892,53
D45371	[A] Appui-tête Savant - Taille Adulte. Hauteur : 150 mm <i>(Non approuvé pour le transport en voiture)</i>	<input type="checkbox"/>	846 892,53
F45373	[B] Extension support latéral <i>(Non compatible avec le bandeau de tête)</i>	<input type="checkbox"/>	86 90,73
D45375	Tube horizontal + 100 mm (250mm) pour appui-tête Savant	<input type="checkbox"/>	95 100,23
D45368	[C] Support AXION 60° pour appui tête Savant uniquement <i>(Non approuvé pour le transport en voiture)</i>	<input type="checkbox"/>	907 956,89
D45376	[C] Support AXION 90° pour appui tête Savant uniquement <i>(Non approuvé pour le transport en voiture)</i>	<input type="checkbox"/>	907 956,89
D89558	[C] Support AXION 60° adapté pour appui-tête Netti uniquement <i>(Non approuvé pour le transport en voiture)</i>	<input type="checkbox"/>	996 1050,78
D89559	[C] Support AXION 90° adapté pour appui-tête Netti uniquement <i>(Non approuvé pour le transport en voiture)</i>	<input type="checkbox"/>	996 1050,78

SYSTÈME DE MAINTIEN - BODYPOINT ET NETTI
ASSISE



D86282	Kit d'articulation de ceinture. [A]	<input type="checkbox"/>	109 115,00
D20845	Ceinture abdominale 2 points, confortable, rembourrée <i>(Fixations en triangles incluses)</i> . [B] <i>Fermeture type ceinture de sécurité Auto.</i>	<input type="checkbox"/>	113 119,22
	Ceinture de bassin rembourrée BodyPoint Evoflex [A] et [C] <i>(Inclus divers éléments nécessaires au montage)</i>		
F86902	2 points, taille XS (longueur totale 380 mm)	<input type="checkbox"/>	
F86891	2 points, taille M (longueur totale 460 mm)	<input type="checkbox"/>	118 124,49
F86892	2 points, taille L (longueur totale 620 mm)	<input type="checkbox"/>	
	Ceinture de bassin rembourrée BodyPoint [A] x2 et [D] <i>(Inclus divers éléments nécessaires au montage)</i>		
F86889	4 points, taille XS (longueur totale 360 mm)	<input type="checkbox"/>	
F86893	4 points, taille M (longueur totale 460 mm)	<input type="checkbox"/>	141 148,76
F86894	4 points, taille L (longueur totale 620 mm)	<input type="checkbox"/>	

Réf.	Désignation	Prix public en €	
		HT	TTC

ASSISE (SUITE)

D45040	Cache de sécurité pour boucle de ceinture BodyPoint XS/M/L (<i>Compatible seulement avec modèle [C] et [D]</i>)	<input type="checkbox"/>	74	78,07
--------	---	--------------------------	----	-------

DOSSIER



[A]



[B]



[C]



[D]

D20881	Harnais rembourré. Fermeture type ceinture de sécurité Auto. [A]	<input type="checkbox"/>	173	182,52
D41645	Harnais plastron simple. [B]	<input type="checkbox"/>	200	211,00
Harnais de maintien - BodyPoint Stayflex. [C]				
F89805	Taille XS (Largeur d'épaules 240-280 mm)	<input type="checkbox"/>		
F89898	Taille S (Largeur d'épaules 380-330 mm)	<input type="checkbox"/>	215	226,83
F86895	Taille M (Largeur d'épaules 330-410 mm)	<input type="checkbox"/>		
F86896	Taille L (Largeur d'épaules 410-480 mm)	<input type="checkbox"/>		
Harnais avec fermeture par boucle simple - BodyPoint PivotFit [D]				
F89802	Taille XS (Largeur d'épaules 240-280 mm)	<input type="checkbox"/>		
F89803	Taille S (Largeur d'épaules 380-330 mm)	<input type="checkbox"/>	215	226,83
F86898	Taille M (Largeur d'épaules 330-410 mm)	<input type="checkbox"/>		
F86899	Taille L (Largeur d'épaules 410-480 mm)	<input type="checkbox"/>		

ACCESSOIRES DIVERS



D27493/94/95



D41987



D42177

Plot d'abduction				
D27493	<input type="checkbox"/> petit	Largeur	80 mm x prof. 140 mm x haut. 80 mm	
D27494	<input type="checkbox"/> moyen	Largeur	110 mm x prof. 150 mm x haut. 80 mm	263
D27495	<input type="checkbox"/> large	Largeur	140 mm x prof. 170 mm x haut. 80 mm	277,47
D41987	Porte sérum articulé, installation sur la rampe de poussée	<input type="checkbox"/>	336	354,48
D42177	Rampe de poussée additionnelle, réglable en inclinaison (<i>À la place des poignées d'origine</i>)	<input type="checkbox"/>	284	299,62
D86099	Extensions de poignées de freins parking + 70 mm (<i>Montage à faire par le prestataire</i>)	<input type="checkbox"/>	177	186,74
D21239	Kit d'outillage (<i>Nécessaire aux différents réglages du fauteuil</i>)	<input type="checkbox"/>	105	110,78
D80085	Support Eole « léger » pour Netti 4U – inclus D28001 Extension de châssis Largeur = Largeur d'assise - 405 mm Profondeur = 305 mm Hauteur rebord = 70 mm Charge maximal supportée = 6kg	<input type="checkbox"/>	936	987,48
<i>Option non compatible avec roues transit 12 1/2" et 16" et non approuvé pour le transport en véhicule</i>				

Total :

Commentaires/informations complémentaires :

Livraison : Franco de port

Délai de livraison : 5 jours ouvrés ou 15 jours ouvrés avec Dynamic System (Sous réserve de stock disponible)

Pour toute commande d'accessoires séparée, nous consulter

Seules nos conditions générales de ventes sont applicables

Merci de nous adresser votre fiche de commande

- par mail à info.ry@meyragroup.com
- par fax au 04-50-60-51-80

Veuillez ne pas utiliser de données personnelles lorsque vous remplissez ce document. Utilisez un identifiant anonyme pour toute demande/commande.

DONNEES TECHNIQUES

Largeurs d'assise :	350 mm, 400 mm, 450 mm, 500 mm
Profondeurs d'assise standard:	425 mm, 450 mm, 475 mm, 500 mm
Hauteur du dossier :	500 mm Standard
Bascule d'assise :	de -8° à +22°
Inclinaison du dossier :	de 92° à 137° vers l'arrière
Largeur totale du fauteuil (Roues 24"x1 standard):	Largeur d'assise + 180 mm
Avec roues 12 1/2" et 16" Freins accompagnant :	Largeur d'assise + 170 mm
Avec roues 24" (à démontage rapide) Freins accompagnant :	Largeur d'assise + 195 mm
Longeur totale :	1130 mm avec relève-jambes
Hauteur Totale :	1100 mm
Poids du fauteuil :	29 kg avec relève-jambes, appui-tête, accoudoirs mais sans coussins 15 kg châssis seul
Charge maximale de l'utilisateur :	136 kg (Corset siège inclus)
Couleur du châssis :	Gris
Revêtement :	Revêtement 3D (Nid d'abeille) pour une ventilation optimale des appuis, extensible & souple, lavable en machine avec Logo "Netti" UNO SEAT et UNO BACK
Crashtest :	ISO 7176-19 (136 kg)
Coussins d'assise et de dossier :	Les coussins Netti sont lavables en machine et stérilisables

	Segment jambier Min.	Segment jambier Max.
Relève-jambes avec inclinaison réglables en continu, équipés de palettes réglables en inclinaison et appui-mollets réglable en hauteur	320 mm	680 mm
Relève-jambes avec inclinaison réglables en crantage, équipés de palettes réglables en inclinaison avec sangles talonnières mais sans appui-mollets (À préciser à la commande)	280 mm	500 mm
Relève-jambes Grandis (À préciser à la commande)	360 mm	640 mm

Hauteur du coussin d'assise : 80 mm
(Mesure prise du sol au bord de l'assise, sans coussin d'assise)
Hauteur **Sol / siège** :

Avec des roues 22"+6", vous pouvez obtenir une hauteur sol/siège de 440 mm (Position 1) ou 475 mm (Position 2) sans

