



Cachet Distributeur : _____

Personne à contacter : _____

Votre numéro client chez Netti : C- _____

Nom du patient/utilisateur final : _____

Devis Adresse de livraison = Adresse de facturation

Equipement de série

- Fauteuil de positionnement et de confort avec bascule de l'assise -5° à +20° et inclinaison du dossier de 90° à 135°
 - Module de positionnement Netti *Seating System* composé d'une toile de dossier, d'un coussin d'assise Netti SIT et d'un dossier Netti STABIL Hauteur 500 mm
 - Relève-jambes avec réglage en continu de l'inclinaison, avec appui-mollets et palettes articulées
 - Appui-tête orientable, multi positions, A "Demi-lune" par défaut, revêtement Easy Care
 - Poignées de poussées réglables en hauteur (300 mm)
 - Roues arrière 24" x 1 et roues avant 7" avec bandages. Quatre roues à démontage rapide
 - Manchettes rembourrées PU 385 x 58 mm
 - Hauteur sol siège : 465 mm ou 500 mm. Profondeur d'assise réglable de 425 mm à 500 mm (tous les 250 mm)
- Poids max. Utilisateur : 135 kg

LPPR 9177266 (Fauteuil à dossier inclinable : 603,65 €) + **LPPR 9379946 x2** (Palettes réglables en inclinaison, avec palettes articulées : 105,76 € x2)
+ **LPPR 9379952** (Appui-tête : 63,41 €) = 878,78 €+ **LPPR 6279931** (siège de série modulaire et évolutif : 838,47 €) *









*Siège de série modulaire et évolutif

Ce module peut être pris en charge au titre du Siège de série Modulaire et Evolutif grâce à une prescription émanant d'un Médecin spécialiste en pédiatrie, Rééducation fonctionnelle, Rhumatologie ou Chirurgie orthopédique.

Standard Sans supplément de prix Avec supplément de prix

		Prix public en €		LPPR						
		HT	TTC	TTC						
Largeur d'assise										
D64035F-S	<input type="checkbox"/> 350 mm	D64040F-S	<input type="checkbox"/> 400 mm	D64045F-S	<input type="checkbox"/> 450 mm	D64050F-S	<input type="checkbox"/> 500 mm	1627,54	1717,05	1717,05
D28002	Réglage de la profondeur d'assise par nos soins. Attention : Supplément main d'œuvre facturé									
	Réglage Standard CES PLUS (Châssis court = Option D64000 incluse -> Voir détail page 2) : 450 mm				389	410,40				
	Réglage autre que standard : <input type="checkbox"/> 375 mm <input type="checkbox"/> 400 mm									
	Réglage Standard CE PLUS (Châssis long): 500 mm				74	78,07				
	Réglage autre que standard : <input type="checkbox"/> 425 mm <input type="checkbox"/> 450 mm <input type="checkbox"/> 475 mm									

COMMANDE RAPIDE AVEC ACCESSOIRES Pour une commande rapide avec accessoire ne faxez que la page 1




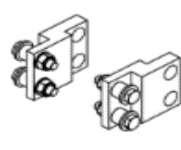




Réf.	Désignation	Prix public en €	
		HT	TTC
			
			
			
			
			
			
			
Standard	Appui tête à réglage multiple, rotatif, avec tube horizontal 150 mm et tube vertical 300 mm, revêtement EasyCare <input type="checkbox"/> A "Demi-lune" (Standard)	<input checked="" type="checkbox"/>	<input checked="" type="checkbox"/>
D26574	Appui tête B "Appui Nuque" revêtement EasyCare (À la place de l'appui tête d'origine)	<input type="checkbox"/>	-
D26573	Appui tête C "Plan Large" revêtement EasyCare (À la place de l'appui tête d'origine)	<input type="checkbox"/>	-
D23004	Coussin de confort rembourré pour appui-tête C "Plan large", revêtement Mars	<input type="checkbox"/>	181 / 190,96
D41649	Revêtement de confort EasyCare pour manchette d'accoudoir standard 385 x 58 mm. La paire	<input type="checkbox"/>	116 / 122,38
	Accoudoir gouttière, rotation libre ou verrouillée (Tarif unitaire)		
	 F22185 <input type="checkbox"/> côté gauche		
	F22186 <input type="checkbox"/> côté droit	113	119,22
	(Non compatible avec table de thérapie / A la place des manchettes standard) (LPPR 9384404 unitaire 119,39 € TTC)		
D64085	Freins accompagnant complets, roues à démontage rapide avec poignées de freins pour personne accompagnante montées sur les montants du dossier (Disponible en 24" et 22"). Attention option D22007 obligatoire pour les roues 22"	<input type="checkbox"/>	263 / 277,47
F21050	Table de thérapie standard renforcée. (LPPR 9384410 76,84 € TTC) (Non compatible pour une largeur d'assise 500 mm avec des accoudoirs larges)	<input type="checkbox"/>	73 / 77,02
F24001	Table de thérapie, escamotable sur le côté (Non compatible pour LA 500 mm avec des accoudoirs larges). Fixation par molette sous les accoudoirs. (LPPR 9384410 76,84 € TTC)	<input type="checkbox"/>	73 / 77,02
F24002	Table de thérapie, verrouillable (Non compatible pour LA 500 mm avec des accoudoirs larges), Fixation par molette sous les accoudoirs. (LPPR 9384410 76,84 € TTC)	<input type="checkbox"/>	240 / 253,2
D21052	Coussin de confort, revêtement Skaï (similicuir) pour coins de table de thérapie. La paire	<input type="checkbox"/>	126 / 132,93

FRANCE : Alu Rehab ApS | 4, Avenue des Hirondelles | 74000 Annecy | info.ry@meyragroup.com | Tél. 04-50-27-37-63 et Fax 04-50-60-51-80

DANEMARK : Alu Rehab ApS | Kløftehøj 8 | DK-8680 Ry | info.ry@meyragroup.com | Phone +45 87887300



Tous les prix sont des prix catalogue EURO hors TVA | Droit de modifications réservées | Valable jusqu'à publication d'une nouvelle liste de prix | Page 1 sur 6

Version: 2024-04

Réf.	Désignation	Prix public en €			
		HT	TTC		
CHÂSSIS					
					
	F80913	D28972	F41074	D28001	D81740
Standard	Hauteur de dossier 500 mm		■	■	
Standard	Poignées de poussées 300 mm		■	■	
Standard	Dispositifs anti-basculer escamotables		■	■	
Standard	Poignées de freins escamotables pour faciliter le transfert latéral		■	■	
F80913	Augmentation de la largeur d'assise de 10 ou 20 mm/côté (par déport de chaque fixation d'accoudoir). La paire		■	■	
Version CES PLUS (SHORT) petite profondeur d'assise et surbaissée :					
D64000	■ Profondeur d'assise réglable de 375 mm à 450 mm		<input type="checkbox"/>	315	332,33
	■ Roues arrière 22" (à démontage rapide) et roues avant 6" (hauteur sol/siège mini. = 440 mm)				
D28972	Modules anti-basculer avec roulettes et tubes basculeurs monte trottoirs (similaires à l'équipement du Netti III), réglables et escamotables. La paire (En remplacement des anti-basculer d'origine)		<input type="checkbox"/>	210	221,55
F41074	Kit de fixation fauteuil pour véhicule. Boucles métalliques. La paire		<input type="checkbox"/>	158	166,69
D28001	Extension de châssis (Anti-basculer rallongées incluses). La paire		<input type="checkbox"/>	315	332,33
D29474	Blocage de proclive (Évite la bascule d'assise vers l'avant)		<input type="checkbox"/>	42	44,31
D86099	Extensions de poignées de freins parking + 70 mm (Montage à effectuer par le prestataire)		<input type="checkbox"/>	177	186,74
D81740	Rampe de poussée réglable en hauteur et inclinaison. (À la place des poignées de poussée d'origine)		<input type="checkbox"/>	378	398,79
D21075	Kit Auto - Recommandé pour les utilisateurs de plus de 1m85 lors du transport en voiture. Inclus: <i>rallonge de dossier hauteur 600 mm + coussin de dossier adapté, tube vertical pour appui-tête + 150 mm (total 500 mm) et noix de fixation en aluminium pour appui-tête. (Boucle auto référence F41074 non incluse)</i>		<input type="checkbox"/>	672	708,96
ROUES AVANT					
Standard	Roues avant 7" - 175 x 33 bandages		■	■	
D21021	Roues avant 7" - 175 x 45 bandages souples (Flexel) - pour un meilleur confort de conduite à l'extérieur (En remplacement des roues avant d'origine)		<input type="checkbox"/>	95	100,23
D22003	Roues avant 5" -125 x27 bandages (En remplacement des roues avant d'origine)		<input type="checkbox"/>	95	100,23
ROUES ARRIERE					
Standard	Roues arrière 24 x 1" PU bandages (À démontage rapide)		■	■	
D22007	Fauteuil surbaissé avec roues arrière 22" x 1 et roues avant 6". Tubes anti-basculer plus court inclus (En remplacement des roues arrière 24" et des roues avant 7")		<input type="checkbox"/>	147	155,09
D22000	Roues arrière 24 x 1" et roues avant 7" à la place des roues 22" + 6" lorsque l'option D64000 (Version short : petite profondeur d'assise + kit surbaissé) est choisie		<input type="checkbox"/>	147	155,09
D22002	Roues arrière 20 x 1" bandages (À démontage rapide). En remplacement des roues 24" d'origine		<input type="checkbox"/>	158	166,69
	Système double main courante 24"x 1, à la place des roues standard d'origine LPPR 9384396 - 271,23 € TTC			662	698,41
	D20832FS <input type="checkbox"/> côté droit	D20831FS <input type="checkbox"/> côté gauche			
D22009	Flasque de roue protège rayons, transparente, (Non disponibles avec DMC) . La		<input type="checkbox"/>	158	166,69
D22013	Grip de main courante en silicone (Non disponibles avec DMC) . La paire		<input type="checkbox"/>	126	132,93
ASSISE					
					
	Housse Netti Dry			Cales de bassin	
Standard	Revêtement assise, dossier, protèges-genoux et appui-tête Easy Care		■	■	
D21122	Revêtement 3D (Nid d'abeille) pour assise, dossier, appui tête et protège-genoux + les revêtements choisis en option. (En remplacement des revêtements EasyCare d'origine)		<input type="checkbox"/>	189	199,40
D21048	Revêtement Netti DRY (Housse incontinence pour coussin d'assise). A placer par-dessus le revêtement d'origine.		<input type="checkbox"/>	210	221,55
D22154	Cales de bassin. Afin de stabiliser le bassin de l'utilisateur ou de réduire la largeur d'assise 20 mm par côté. La		<input type="checkbox"/>	158	166,69
DOSSIER					
Standard	Toile de dossier velcro avec 6 sangles réglables en tension		■	■	
F21138	Toile de dossier réglable en tension prédécoupé pour cale-troncs latéraux. Remplace la toile de dossier avec sangles réglables en tension d'origine (Montage à effectuer par le prestataire)		<input type="checkbox"/>	68	71,74
D41006	Rallonge de dossier Hauteur 600 mm + coussin de dossier adapté (Non compatible avec coussin de dossier Netti LPPR 9384427 - 62,58 € TTC)		<input type="checkbox"/>	233	245,82
	Cale tronc latéral de correction rembourré et ajustable de 3 manières (Tarif unitaire)			214	225,77
F27375 <input type="checkbox"/> côté droit	F27374 <input type="checkbox"/> côté gauche				

Réf.	Désignation	Prix public en €	
		HT	TTC

DOSSIER (SUITE)

	Cale thoracique STABIL (<i>Tarif unitaire</i>) Non Compatible avec coussin de dossier Netti Smart et UNO Back D26844 <input type="checkbox"/> côté droit D26831 <input type="checkbox"/> côté gauche Rigidifie les retours latéraux en cas de chute latérale de tronc (Scoliose sévère) et permet leur réglage en ouverture	214	225,77
D27541	Housse rembourrée pour cale thoracique. La paire <input type="checkbox"/>	158	166,69
D86145	Support latéral Basic. La paire <input type="checkbox"/>	387	408,29
D21084	Biseau dorso lombaire - Compensation d'une déviance latérale <input type="checkbox"/>	189	199,40
	Dossier LIBERTAS dynamique, amplitude de 15°, pour un confort amélioré lors des schémas d'extension, avec déport des roues vers l'arrière pour assurer une meilleure stabilité et dispositifs anti-basculés rallongés. Option non approuvée pour le transport en véhicule <input type="checkbox"/> D82411 80N <input type="checkbox"/> D82412 120N <input type="checkbox"/> D82413 160N <i>Contactez-nous pour de plus amples informations concernant nos dossiers, assises, relève-jambes et appui-têtes dynamiques</i>	1364	1439,02







NETTI SEATING SYSTEM

				
<i>Coussin d'assise Netti Sit</i>	<i>Dossier Netti Smart</i>	<i>Dossier Netti Stabil</i>	<i>Dossier Netti SuperStabil</i>	<i>Dossier Netti Kyphotic</i>
Standard	Coussin de dossier Netti Stabil , composé de mousses PU différentes densités avec renforts latéraux rigides et confortables d'une profondeur de 170 mm. Coussin d'assise Netti Sit de positionnement et de prévention d'escarres (risques modérés). Mousses PU différentes densités avec maintien sous ischiatique. Revêtement EasyCare			■ ■
D21242	Coussin de dossier Netti Smart - Composé de mousses PU différentes densités avec renforts latéraux souples et confortables d'une profondeur de 120 mm. Retours latéraux réglables à l'aide des sangles réglables en tension. Coussin d'assise Netti Sit , revêtement Easy Care. <i>(En remplacement du Netti Stabil d'origine)</i>			<input type="checkbox"/> Sans supplément
D21241	Coussin de dossier Netti SUPER STABIL – Composé de mousses PU différentes densités - avec renforts latéraux très rigides et confortables d'une profondeur de 170 mm. Équipé d'une courroie lombaire intérieure amovible, réglable en hauteur. Retours latéraux réglables à l'aide des sangles réglables en tension. Coussin d'assise Netti Sit , revêtement Easy Care. <i>(En remplacement du Netti Stabil d'origine)</i>			<input type="checkbox"/> 111 117,11
D21243	Coussin de dossier Netti KYPHOTIC - Dossier évidé en revêtement 3D nid d'abeille /Mars - Adapté aux attitudes cyphotiques avec renforts latéraux rigides et confortables d'une profondeur de 170 mm (Disponible uniquement en 350, 400, 450 et 500 mm et hauteur 500mm). Coussin d'assise Netti Sit , revêtement Easy Care. <i>(En remplacement du Netti Stabil d'origine)</i>			<input type="checkbox"/> 378 398,79

ACCOUDOIRS

Standard	Accoudoirs rembourrés amovibles, réglables en hauteur et en profondeur, 385 x 58 mm	■ ■
D23001	Verrouillage d'accoudoirs (<i>Montage à effectuer par le prestataire</i>) <input type="checkbox"/>	84 88,62
D41650	Revêtement de confort Easy Care respirant pour manchette d'accoudoir large 420 x 80 mm. La paire (<i>Option D21077 : manchettes d'accoudoirs larges obligatoire</i>) <input type="checkbox"/>	137 144,54
D21077	Manchettes d'accoudoirs larges 420 x 80 mm (la paire). <i>En remplacement des manchettes d'origine</i> <input type="checkbox"/>	126 132,93
D23003	Coussin pour appui d'avant-bras pour personnes hémiplégiques <input type="checkbox"/>	221 233,16

RELEVÉ-JAMBES


					
<i>Standard</i>	<i>D24005</i>	<i>D21041</i>	<i>D21044</i>	<i>D23014</i>	<i>Sangle mollet</i>
Standard	Relève-jambes amovibles, réglables en continu avec compensation, avec appui-mollets et palettes séparées réglables en inclinaison. Protège-genoux revêtement EasyCare. Réglage du segment jambier de 320 à 680 mm				■ ■
D88211	Relève-jambes avec levier de verrouillage en remplacement de la molette de serrage. La paire <input type="checkbox"/>				67 70,69
D24005	Relève-jambes amovibles, réglages par crantage avec sangles talonnières et sans appui-mollets. Réglage segment jambier de 280 à 500 mm (<i>À la place des relève-jambes d'origine</i>) <input type="checkbox"/>				137 144,54
D21041	Caisson de pieds rembourré (<i>monté sur les potences de relève-jambes à la place des palettes et des appui-mollets réglable en hauteur, en profondeur et en inclinaison</i>) Non approuvée pour le transport en voiture <input type="checkbox"/>				515 543,33
D21044	Palette monobloc. Se déverrouille sur le côté gauche (<i>montée sur les potences de relève-jambes à la place des palettes</i>) <input type="checkbox"/>				326 343,93
D23014	Sangle "coup de pied". Fixe le pied sur la chaque palette. (Non compatible avec coussinet de confort pour palettes - Réf D28453) . La paire <input type="checkbox"/>				147 155,09

FRANCE : Alu Rehab ApS | 4, Avenue des Hirondelles | 74000 Annecy | info.ry@meyragroup.com | Tél. 04-50-27-37-63 et Fax 04-50-60-51-80

DANEMARK : Alu Rehab ApS | Kløftehøj 8 | DK-8680 Ry | info.ry@meyragroup.com | Phone +45 87887300

Tous les prix sont des prix catalogue EURO hors TVA | Droit de modifications réservées | Valable jusqu'à publication d'une nouvelle liste de prix | Page 3 sur 6

Version: 2024-04

Réf.	Désignation	Prix public en €	
		HT	TTC
RELEVE-JAMBES (SUITE)			
D80087	Pièce de réglage avant/arrière, afin de régler la profondeur des palettes (50 mm). La paire	<input type="checkbox"/>	504 531,72
D41617	Revêtement de confort pour appui-mollet - revêtement EasyCare. La paire	<input type="checkbox"/>	221 233,16
D21745	Revêtement de protection pour tige d'appui-mollet - revêtement Skaï. La paire	<input type="checkbox"/>	63 66,47
D28453	Coussinet de confort pour palettes - revêtement Skaï. La paire	<input type="checkbox"/>	305 321,78
F86900	Sangle mollets Bodypoint ; en plus des appui-mollets d'origine. Taille M	<input type="checkbox"/>	90 94,95
F86901	Sangle mollets Bodypoint ; en plus des appui-mollets d'origine. Taille L	<input type="checkbox"/>	90 94,95
	Sangles de fixation cheville (Kit de montage inclus). (NC avec coussinet de confort pour palettes) La paire		
	<input type="checkbox"/> F44863 S (170 - 200 mm)		162 170,91
	<input type="checkbox"/> F44864 M (190 - 230 mm)		162 170,91
	<input type="checkbox"/> F44865 L (220 - 290 mm)		162 170,91
	<input type="checkbox"/> F44904 XL (280 - 330 mm)		162 170,91

APPUI-TÊTE





				
A avec bandeau	D	E	F	D23015
F26576	Appui-tête D "confort", revêtement EasyCare (À la place de l'appui tête d'origine)			<input type="checkbox"/> 67 70,69
F82567	Appui-tête A "Demi-lune" avec bandeau frontal, revêtement EasyCare (À la place de l'appui tête d'origine)			<input type="checkbox"/> 179 188,85
D82568	Coussinet de confort pour fixation sangle frontal pour réf F82566 (la paire)			<input type="checkbox"/> 34 35,87
D27577	Appui-tête E avec retours latéraux amovibles, revêtement EasyCare (À la place de l'appui tête d'origine)			<input type="checkbox"/> 326 343,93
D27578	Appui-tête F "Fer à cheval" avec appuis mandibulaires, revêtement EasyCare (À la place de l'appui tête d'origine)			<input type="checkbox"/> 326 343,93
D82025	Support de fixation d'appui tête en aluminium. (En remplacement de celui en plastique d'origine)			<input type="checkbox"/> 252 265,86
D23012	Housse EasyCare supplémentaire lavable et déhoussable, pour appui-tête A, B ou C			<input type="checkbox"/> 95 100,23
D23013	Housse 3D (Nid d'abeille) supplémentaire lavable et déhoussable, pour appui-tête A, B ou C			<input type="checkbox"/> 95 100,23
D21027	Tube horizontal + 100 mm (total 250 mm). <i>Disponible avec l'appui tête Savant (Choisir Option D45375)</i> . Pour augmenter la plage de réglage en profondeur de l'appui-tête			<input type="checkbox"/> 95 100,23
D21028	Tube horizontal + 230 mm (total 380 mm). Non disponible avec l'appui tête Savant . Pour augmenter la plage de réglage en profondeur de l'appui-tête			<input type="checkbox"/> 105 110,78
D21054	Tube vertical +150 mm (total 500 mm). Pour augmenter la plage de réglage en hauteur de l'appui-tête			<input type="checkbox"/> 95 100,23
D23015	Coussin "oreiller" de forme carrée pour appui-tête			<input type="checkbox"/> 242 255,31



D45370	[A] Appui-tête Savant - Taille Small. Hauteur : 130 mm	<input type="checkbox"/>	846 892,53
D45371	[A] Appui-tête Savant - Taille Adulte. Hauteur : 150 mm	<input type="checkbox"/>	846 892,53
F45373	[B] Extension support latéral (Non compatible avec le bandeau de tête)	<input type="checkbox"/>	86 90,73
D45375	Tube horizontal + 100 mm (250 mm) pour Savant	<input type="checkbox"/>	95 100,23
D45368	[C] Support AXION 60° pour appui tête Savant uniquement (Non approuvé pour le transport en voiture)	<input type="checkbox"/>	907 956,89
D45376	[C] Support AXION 90° pour appui tête Savant uniquement (Non approuvé pour le transport en voiture)	<input type="checkbox"/>	907 956,89
D89558	[C] Support AXION 60° adapté pour appui-tête Netti uniquement (Non approuvé pour le transport en voiture)	<input type="checkbox"/>	996 1050,78
D89559	[C] Support AXION 90° adapté pour appui-tête Netti uniquement (Non approuvé pour le transport en voiture)	<input type="checkbox"/>	996 1050,78

SYSTÈME DE MAINTIEN - BODYPOINT ET NETTI

ASSISE

				
X 2				
[A]	[B]	[C]	[D]	
D86282	Kit d'articulation de ceinture. [A]			<input type="checkbox"/> 109 115,00
D20845	Ceinture abdominale 2 points, confortable, rembourrée. <i>Fermeture type ceinture de sécurité Auto.</i> [B]			<input type="checkbox"/> 113 119,22
	Ceinture de bassin rembourrée BodyPoint Evoflex [A] et [C] <i>(Inclus divers éléments nécessaires au montage)</i>			
F86902	2 points, taille XS (longueur totale 380 mm)			<input type="checkbox"/> 118 124,49
F86891	2 points, taille M (longueur totale 460 mm)			<input type="checkbox"/>
F86892	2 points, taille L (longueur totale 620 mm)			<input type="checkbox"/>

FRANCE : Alu Rehab ApS | 4, Avenue des Hirondelles | 74000 Annecy | info.ry@meyragroup.com | Tél. 04-50-27-37-63 et Fax 04-50-60-51-80

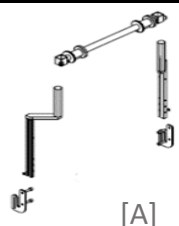
DANEMARK : Alu Rehab ApS | Kløftehøj 8 | DK-8680 Ry | info.ry@meyragroup.com | Phone +45 87887300

Tous les prix sont des prix catalogue EURO hors TVA | Droit de modifications réservées | Valable jusqu'à publication d'une nouvelle liste de prix | Page 4 sur 6

Version: 2024-04

Réf.	Désignation	Prix public en €		
		HT	TTC	
ASSISE (SUITE)				
	Ceinture de bassin rembourrée BodyPoint [A] x2 et [D] (Inclus divers éléments nécessaires au montage)			
F86889	4 points, taille XS (longueur totale 360 mm)	<input type="checkbox"/>	141	148,76
F86893	4 points, taille M (longueur totale 460 mm)	<input type="checkbox"/>		
F86894	4 points, taille L (longueur totale 620 mm)	<input type="checkbox"/>		
D45040	Cache de sécurité pour boucle de ceinture BodyPoint XS/M/L (Compatible uniquement avec modèle [C] & [D])	<input type="checkbox"/>	74	78,07

DOSSIER



[A]



[B]



[C]



[D]

D86890	Fixation harnais de sécurité - <i>recommandé pour tous nos maintiens thoraciques.</i> [A]	<input type="checkbox"/>	229	241,60
D20881	Harnais rembourré. Fermeture type ceinture de sécurité Auto. [B]	<input type="checkbox"/>	173	182,52
	Harnais de maintien - BodyPoint Stayflex. [C]			
F89805	Taille XS (Largeur d'épaules 240-280 mm)	<input type="checkbox"/>		
F89898	Taille S (Largeur d'épaules 380-330 mm)	<input type="checkbox"/>	215	226,83
F86895	Taille M (Largeur d'épaules 330-410 mm)	<input type="checkbox"/>		
F86896	Taille L (Largeur d'épaules 410-480 mm)	<input type="checkbox"/>		
	Harnais avec fermeture par boucle simple - BodyPoint PivotFit [D]			
F89802	Taille XS (Largeur d'épaules 240-280 mm)	<input type="checkbox"/>		
F89803	Taille S (Largeur d'épaules 380-330 mm)	<input type="checkbox"/>	215	226,83
F86898	Taille M (Largeur d'épaules 330-410 mm)	<input type="checkbox"/>		
F86899	Taille L (Largeur d'épaules 410-480 mm)	<input type="checkbox"/>		

ACCESSOIRES DIVERS



D41987



D27493 / D27494 / D27495

	Plot d'abduction					
D27493	<input type="checkbox"/> petit	Largeur	80 mm x prof. 140 mm x haut. 80 mm	263	277,47	
D27494	<input type="checkbox"/> moyen	Largeur	110 mm x prof. 150 mm x haut. 80 mm			
D27495	<input type="checkbox"/> large	Largeur	140 mm x prof. 170 mm x haut. 80 mm			
D41987	Porte sérum articulé, installation sur l'une des poignées de poussée			<input type="checkbox"/>	336	354,48
D21239	Kit d'outillage (Nécessaire aux différents réglages du fauteuil)			<input type="checkbox"/>	105	110,78

Total :

Commentaires/informations complémentaires :

Livraison : Franco de port

Délai de livraison : 5 jours ouvrés (Sous réserve de stock disponible)

Pour toute commande d'accessoires séparés, nous consulter

Seules nos conditions générales de ventes sont applicables

Merci de nous adresser votre fiche de commande : par mail à info@my-netti.com par fax au 04-50-60-51-80

Veuillez ne pas utiliser de données personnelles lorsque vous remplissez ce document. Utilisez un identifiant anonyme pour toute demande/commande.

FRANCE : Alu Rehab ApS | 4, Avenue des Hirondelles | 74000 Annecy | info.ry@meyragroup.com | Tél. 04-50-27-37-63 et Fax 04-50-60-51-80

DANEMARK : Alu Rehab ApS | Kløftehøj 8 | DK-8680 Ry | info.ry@meyragroup.com | Phone +45 87887300

Tous les prix sont des prix catalogue EURO hors TVA | Droit de modifications réservées | Valable jusqu'à publication d'une nouvelle liste de prix | Page 5 sur 6

Version: 2024-04

DONNEES TECHNIQUES

Largeurs d'assise :	350 mm, 400 mm, 450 mm, 500 mm
Profondeurs d'assise standard :	425 mm, 450 mm, 475 mm, 500 mm
Petite profondeur d'assise (Version CES Plus Short) :	375 mm, 400 mm, 425 mm, 450 mm
Hauteur de dossier :	500 mm
Bascule d'assise :	de -5° à +20°
Inclinaison dossier :	de 90° à 135° en arrière
Largeur totale du fauteuil :	Largeur d'assise + 180 mm
Avec roues 24" équipées de freins accompagnant (À démontage rapide)	Largeur d'assise + 195 mm
Longeur totale :	1020 mm avec relève-jambes 890 mm sans relève-jambes
Hauteur d'assise :	1050 mm
Poids du fauteuil :	29 kg avec relève-jambes, appui-tête, accoudoirs 15 kg châssis seul
Poids maxi. Utilisateur :	135 kg
Coloris du châssis :	Gris argenté
Revêtement :	Revêtement Easy Care, revêtement antibactérien noir, lavable en machine et stérilisable, avec Logo "Netti"
Coussins d'assise et de dossier	Les coussins Netti sont lavables en machine et stérilisables

Crash test : ISO 7176-19 (135 kg)
Relève-jambes :

	Segment jambier Min.	Segment jambier Max.
Relève-jambes avec inclinaison réglables en continu, équipés de palettes réglables en inclinaison et appui-mollets réglable en hauteur	320 mm	680 mm
Relève-jambes avec inclinaison réglables en crantage, équipés de palettes réglables en inclinaison avec sangles talonnières mais sans appui-mollets (À préciser à la commande)	280 mm	500 mm

Hauteur du coussin d'assise : 80 mm
(Mesure prise du sol au bord de l'assise, sans coussin d'assise)

Hauteur **Sol / siège** :
Avec des roues 22"+6", vous pouvez obtenir une hauteur sol/siège de 440 mm (Position 1) ou 475 mm (Position 2)

