



Cachet Distributeur :

Personne à contacter :

Votre numéro client chez Netti : C-

Nom du patient/utilisateur final :









- Devis Adresse de livraison = Adresse de facturation

Equipement de série	
<ul style="list-style-type: none"> Fauteuil de positionnement et de confort avec bascule de l'assise -5° à +20° et inclinaison du dossier de 90° à 135° vers l'arrière Coussin de dossier Netti UNO Back avec toile de dossier souple non réglable et coussin d'assise Netti UNO Seat. Revêtement EasyCare Relève-jambes avec réglage en continu de l'inclinaison, avec appui-mollets et palettes articulées Appui-tête orientable, multi positions, (forme A « Demi-lune » par défaut), revêtement EasyCare Poignées de poussée amovibles et réglables en hauteur (300 mm) Roues arrière 16" équipées de freins accompagnants et roues avant 7" avec bandages. Roues avant à démontage rapide Accoudoirs réglables en hauteur. Manchettes rembourrées PU réglable en profondeur 385 x 58 mm Hauteur sol/siège : 465 mm ou 500 mm. Profondeur d'assise réglable de 425 mm à 500 mm 	Poids max. Utilisateur : 135 kg
LPPR 9277298 (Poussette ou fauteuil roulant à pousser, dossier et siège inclinables, pour utilisateurs >= 16 ans : 403,50 €)	
LPPR 9277281 (Poussette ou fauteuil roulant à pousser, dossier et siège inclinables, pour utilisateurs < 16 ans : 574,21 €)	




- Standard Sans supplément de prix Avec supplément de prix

		Prix public en €		LPPR
		HT	TTC	TTC
Largeur d'assise D64035F-16 <input type="checkbox"/> 350 mm D64040F-16 <input type="checkbox"/> 400 mm D64045F-16 <input type="checkbox"/> 450 mm D64050F-16 <input type="checkbox"/> 500 mm		1155	1218,53	403,50 OU 574,23
D28002	Réglage de la profondeur d'assise par nos soins. Attention : Supplément facturé (Réglage Standard CE PLUS : 500 mm, CES PLUS : 450 mm) <input type="checkbox"/> 375mm <input type="checkbox"/> 400 mm (Uniquement disponible sur version short, option F64000 obligatoire -> Page 2) <input type="checkbox"/> 425 mm <input type="checkbox"/> 450 mm <input type="checkbox"/> 475 mm	74	78,07	

COMMANDE RAPIDE AVEC ACCESSOIRES Pour une commande rapide avec accessoire ne faxez que la page 1

Réf.	Désignation	Prix public en €	
		HT	TTC
	 A  B  C  F21050  F24001  F24002  D21052		
Standard	Appui tête à réglage multiple, rotatif, avec tube horizontal 150 mm et tube vertical 300 mm, revêtement EasyCare <input type="checkbox"/> A " Demi-lune" (Standard)	<input checked="" type="checkbox"/>	<input checked="" type="checkbox"/>
D26574	Appui tête B " Appui Nuque" revêtement EasyCare (À la place de l'appui tête d'origine)	<input type="checkbox"/>	-
D26573	Appui tête C " Plan Large" revêtement EasyCare (À la place de l'appui tête d'origine)	<input type="checkbox"/>	-
D23004	Coussin de confort rembourré pour appui-tête C "Plan large", revêtement Mars	<input type="checkbox"/>	181 190,96
D41649	Revêtement de confort EasyCare pour manchette d'accoudoir standard 385 x 58 mm. La paire	<input type="checkbox"/>	116 122,38
	Accoudoir gouttière, rotation libre ou verrouillée (Tarif unitaire)  F22185 <input type="checkbox"/> côté gauche F22186 <input type="checkbox"/> côté droit (Non compatible avec table de thérapie / À la place des manchettes standard)		113 119,22
F21050	Table de thérapie standard renforcée. (Non compatible pour une largeur d'assise 500 mm avec des accoudoirs larges)	<input type="checkbox"/>	73 77,02
F24001	Table de thérapie, escamotable sur le côté (Non compatible pour LA 500 mm avec des accoudoirs larges). Fixation par molette sous les accoudoirs.	<input type="checkbox"/>	73 77,02
F24002	Table de thérapie, verrouillable (Non compatible pour LA 500 mm avec des accoudoirs larges). Fixation par molette sous les accoudoirs.	<input type="checkbox"/>	240 253,20
D21052	Coussin de confort pour coins de table de thérapie. La paire	<input type="checkbox"/>	126 132,93

Réf.	Désignation	Prix public en €			
		HT	TTC		
CHÂSSIS					
					
	F80913	D28972	F41074	D28001	D81740
Standard	Hauteur de dossier 500 mm	■	■		
Standard	Poignées de poussées 300 mm	■	■		
Standard	Dispositifs anti-basculé escamotables	■	■		
Standard	Poignées de freins escamotables pour faciliter le transfert latéral	■	■		
F64000	Version CES PLUS (SHORT) petite profondeur d'assise (Profondeur d'assise réglable de 375 mm à 450 mm)	<input type="checkbox"/>	164	173,02	
F80913	Augmentation de la largeur d'assise de 10 ou 20 mm/côté (par déport de chaque fixation d'accouder). La paire	■	■		
D28972	Modules anti-basculé avec roulettes et tubes basculeurs monte trottoirs (similaires à l'équipement du Netti III), réglables et escamotables. La paire (En remplacement des anti-basculés d'origine)	<input type="checkbox"/>	210	221,55	
F41074	Kit de fixation fauteuil pour véhicule. Boucles métalliques. La paire	<input type="checkbox"/>	158	166,69	
D28001	Extension de châssis (Anti-basculés rallongés incluses) . La paire	<input type="checkbox"/>	315	332,33	
D29474	Blocage de proclive (Évite la bascule d'assise vers l'avant)	<input type="checkbox"/>	42	44,31	
D86099	Extensions de poignées de freins parking + 70 mm (Montage à effectuer par le prestataire)	<input type="checkbox"/>	177	186,74	
D81740	Rampe de poussée réglable en hauteur et inclinaison. (À la place des poignées de poussée d'origine)	<input type="checkbox"/>	378	398,79	
D21075	Kit Auto - Recommandé pour les utilisateurs de plus de 1m85 lors du transport en voiture Inclus: rallonge de dossier hauteur 600 mm + coussin de dossier adapté, tube vertical pour appui-tête + 150 mm (total 500 mm) et noix de fixation en aluminium pour appui-tête. (Boucle auto référence F41074 non incluse)	<input type="checkbox"/>	672	708,96	
ROUES AVANT					
Standard	Roues avant 7" - 175 x 33 bandages	■	■		
D21021	Roues avant 7" - 175 x 45 bandages souples (Flexel) - pour un meilleur confort de conduite à l'extérieur (En remplacement des roues avant d'origine)	<input type="checkbox"/>	95	100,23	
ROUES ARRIERE					
Standard	Roues arrière 16", avec freins accompagnant, bandages	■	■		
M70315	Set de montage roues arrière 12 1/2 " avec freins accompagnant, bandages. (En remplacement des roues 16" d'origine)	○	-	-	
ASSISE					
					
	Coussin d'assise Uno Seat	Coussin d'assise Netti Sit	Housse Netti Dry	Cales de bassin	
Standard	Revêtement assise, dossier, protège-genoux et appui-tête EasyCare	■	■		
Standard	Coussin d'assise Netti UNO SEAT - Mousse PU multi densité. Revêtement EasyCare lavable à la main et en machine	■	■		
D21122	Revêtement 3D (Nid d'abeille) pour assise, dossier, appui tête et protège-genoux + les revêtements choisis en option. (En remplacement des revêtements EasyCare d'origine)	<input type="checkbox"/>	189	199,40	
D21007	Coussin d'assise Netti SIT de positionnement et de prévention d'escarres (risques modérés). Mousses PU différentes densités avec maintien sous ischiatique. Revêtement EasyCare. (En remplacement du coussin d'assise d'origine)	<input type="checkbox"/>	399	420,95	
FCD-XXX	Coussin d'assise Ride Design Forward de positionnement et de prévention d'escarres (risques modérés). Mousse Polyuréthane en partie inférieure et Visco en partie supérieure. Revêtement Spacer fabric respirant. (En remplacement du coussin d'assise d'origine)	<input type="checkbox"/>	Nous consulter		
D21048	Revêtement Netti DRY (Housse incontinence pour coussin d'assise). A placer par-dessus le revêtement d'origine.	<input type="checkbox"/>	242	255,31	
D22154	Cales de bassin. Afin de stabiliser le bassin de l'utilisateur ou de réduire la largeur d'assise 20 mm par côté. La paire	<input type="checkbox"/>	158	166,69	
DOSSIER					
					
	Netti UNO Back	Netti Smart	Netti Stabil	Netti SuperStabil	Netti Kyphotic
Standard	Coussin de dossier Netti UNO Back -Mousse mono densité avec retours latéraux prof. 100 mm Revêt. EasyCare	■	■		
D21338	Coussin de dossier Netti SMART - Composé de mousses PU différentes densités - avec renforts latéraux rigides et confortables d'une profondeur de 120 mm. Revêtement EasyCare (En remplacement du coussin de dossier d'origine)	<input type="checkbox"/>	347	366,09	
D21335	Coussin de dossier Netti STABIL - Composé de mousses PU différentes densités - avec renforts latéraux rigides et confortables d'une profondeur de 170 mm. Revêtement EasyCare (En remplacement du coussin de dossier d'origine)	<input type="checkbox"/>	557	587,64	

Réf.	Désignation	Prix public en €	
		HT	TTC
DOSSIER (SUITE)			
D21336	Coussin de dossier Netti SUPER STABIL - Composé de mousses PU différentes densités - avec renforts latéraux rigides et confortables d'une profondeur de 170 mm. Equipé d'une courroie lombaire intérieure amovible, réglable en hauteur. Revêtement EasyCare <i>(En remplacement du coussin de dossier d'origine)</i>	<input type="checkbox"/>	651 686,81
D20630	Coussin de dossier Netti KYPHOTIC - Dossier évidé en revêtement 3D Nid d'abeille/Mars - Adapté aux attitudes cyphotiques avec renforts latéraux rigides et confortables d'une profondeur de 170 mm (Disponible uniquement en 350, 400, 450 et 500 mm et en hauteur 500 mm) <i>(En remplacement du coussin de dossier d'origine)</i>	<input type="checkbox"/>	746 787,03
D41006	Rallonge de dossier Hauteur 600 mm + coussin de dossier adapté (Sauf Uno back et Kyphotic) <i>(Non disponible avec coussin de dossier Uno back et Kyphotic car ils n'existent pas en hauteur 600 mm)</i>	<input type="checkbox"/>	233 245,82
D21137	Toile de dossier réglable en tension à la place de la toile de dossier souple d'origine	<input type="checkbox"/>	167 176,19
D21138	Toile de dossier réglable en tension prédécoupé pour cale-troncs latéraux. Remplace la toile de dossier souple d'origine <i>(Montage à effectuer par le prestataire)</i>	<input type="checkbox"/>	315 332,33
	Cale thoracique STABIL <i>(Tarif unitaire)</i> Non Compatible avec coussin de dossier Netti Smart, UNO Back et dossier Ride D26844 <input type="checkbox"/> côté droit D26831 <input type="checkbox"/> côté gauche Rigidifie les retours latéraux en cas de chute latérale de tronc (Scoliose sévère) et permet leur réglage en ouverture		214 225,77
D27541	Housse rembourrée pour cale thoracique. La paire	<input type="checkbox"/>	158 166,69
	Cale tronc latéral de correction rembourré et ajustable de 3 manières <i>(Tarif unitaire)</i> F27375 <input type="checkbox"/> côté droit F27374 <input type="checkbox"/> côté gauche		214 225,77
D86145	Support latéral Basic. La paire	<input type="checkbox"/>	387 408,29
D21084	Biseau dorso lombaire - Compensation d'une déviance latérale	<input type="checkbox"/>	189 199,40
	Dossier LIBERTAS dynamique, amplitude de 15°, pour un confort amélioré lors des schémas d'extension, avec déport des roues vers l'arrière pour assurer une meilleure stabilité et dispositifs anti-bascules rallongés. Option non approuvée pour le transport en véhicule <input type="checkbox"/> D82411 80N <input type="checkbox"/> D82412 120N <input type="checkbox"/> D82413 160N Contactez-nous pour de plus amples informations concernant nos dossiers, assises, relève-jambes et appui-têtes dynamiques		1364 1439,02

POSITIONNEMENT NETTI SEATING SYSTEM / RIDE DESIGN

Si vous souhaitez combiner ce fauteuil avec le positionnement Netti Seating System complet, merci de joindre à ce bon de commande celui du Module de positionnement Netti Seating System et de ne pas cocher de coussin d'assise ou de dossier dans les choix proposés ci-dessus **(LPPR 6279931 - Siège de série modulaire et évolutif : 838.47 €)**

ACCOUDOIRS

Standard	Accoudoirs rembourrés amovibles, réglables en hauteur et en profondeur, 385 x 58 mm	<input type="checkbox"/>	<input type="checkbox"/>
D23001	Verrouillage d'accoudoirs <i>(Montage à effectuer par le prestataire)</i>	<input type="checkbox"/>	84 88,62
D41650	Revêtement de confort Easy Care respirant pour manchette d'accoudoir large 420 x 80 mm. La paire <i>(Option D21077 obligatoire sinon choisir option D41649 sur page 1)</i>	<input type="checkbox"/>	137 144,54
D21077	Manchettes d'accoudoirs larges 420 x 80 mm (la paire). <i>En remplacement des manchettes d'origine</i>	<input type="checkbox"/>	126 132,93
D23003	Coussin pour appui d'avant-bras pour personnes hémiplegiques	<input type="checkbox"/>	221 233,16

RELEVÉ-JAMBES

								
	Standard	D24005	D21041	D21044	D23014	Sangle mollet		
Standard	Relève-jambes amovibles, réglables en continu avec compensation, avec appui-mollets et palettes séparées réglables en inclinaison. Protège-genoux revêtement EasyCare. Réglage du segment jambier de 320 à 680 mm						<input type="checkbox"/>	<input type="checkbox"/>
D88211	Relève-jambes avec levier de verrouillage en remplacement de la molette de serrage. La paire						<input type="checkbox"/>	67 70,69
D24005	Relève-jambes amovibles, réglages par crantage avec sangles talonnières et sans appui-mollets. Réglage segment jambier de 280 à 500 mm <i>(À la place des relève-jambes d'origine)</i>						<input type="checkbox"/>	137 144,54
D21041	Caisson de pieds rembourré <i>(monté sur les potences de relève-jambes à la place des palettes et des appui-mollets, réglable en hauteur, en profondeur et en inclinaison)</i> Option non approuvée pour transport en voiture.						<input type="checkbox"/>	515 543,33
D21044	Palette monobloc. Se déverrouille sur le côté gauche <i>(montée sur les potences de relève-jambes à la place des palettes)</i>						<input type="checkbox"/>	326 343,93
D80087	Pièce de réglage avant/arrière, afin de régler la profondeur des palettes (50 mm). La paire						<input type="checkbox"/>	504 531,72
D41617	Revêtement de confort pour appui-mollet - revêtement EasyCare. La paire						<input type="checkbox"/>	221 233,16
D21745	Revêtement de protection pour tige d'appui-mollet - revêtement Skaï. La paire						<input type="checkbox"/>	63 66,47
D23014	Sangle "coup de pied". Fixe le pied sur la chaque palette. <i>(NC avec coussinet de confort pour palettes)</i> . La paire						<input type="checkbox"/>	147 155,09
D28453	Coussinet de confort pour palettes - revêtement Skaï. La paire						<input type="checkbox"/>	305 321,78
F86900	Sangle mollets Bodypoint ; en plus des appui-mollets d'origine. Taille M						<input type="checkbox"/>	90 94,95
F86901	Sangle mollets Bodypoint ; en plus des appui-mollets d'origine. Taille L						<input type="checkbox"/>	90 94,95

Réf.	Désignation	Prix public en €	
		HT	TTC

RELEVE-JAMBES (SUITE)



Sangles de fixation cheville (Kit de montage inclus). *(NC avec coussinet de confort pour palettes)* La paire

<input type="checkbox"/>	F44863 S (170 - 200 mm)	162	170,91
<input type="checkbox"/>	F44864 M (190 - 230 mm)	162	170,91
<input type="checkbox"/>	F44865 L (220 - 290 mm)	162	170,91
<input type="checkbox"/>	F44904 XL (280 - 330 mm)	162	170,91

APPUI-TÊTE



A avec bandeau

D

E

F

D23015

F26576	Appui-tête D "confort", revêtement EasyCare <i>(À la place de l'appui tête d'origine)</i>	<input type="checkbox"/>	67	70,69
F82567	Appui-tête A "Demi-lune" avec bandeau frontal, revêtement EasyCare <i>(À la place de l'appui tête d'origine)</i>	<input type="checkbox"/>	179	188,85
D82568	Coussinet de confort pour fixation sangle frontal pour réf F82567 (la paire)	<input type="checkbox"/>	34	35,87
D27577	Appui-tête E avec retours latéraux amovibles, revêtement EasyCare <i>(À la place de l'appui tête d'origine)</i>	<input type="checkbox"/>	326	343,93
D27581	Appui-tête E avec retours latéraux amovibles, côté GAUCHE plus court, revêt. EasyCare <i>(À la place de l'appui-tête d'origine)</i>	<input type="checkbox"/>	420	443,10
D27582	Appui-tête E avec retours latéraux amovibles, côté DROIT plus court, revêt. EasyCare <i>(À la place de l'appui tête d'origine)</i>	<input type="checkbox"/>	420	443,10
D27578	Appui-tête F "Fer à cheval" avec appuis mandibulaires, revêtement EasyCare <i>(À la place de l'appui tête d'origine)</i>	<input type="checkbox"/>	326	343,93
D82025	Support de fixation d'appui tête en aluminium. En remplacement de celui d'origine	<input type="checkbox"/>	252	265,86
D23012	Housse EasyCare supplémentaire lavable et déhoussable, pour appui-tête A, B ou C	<input type="checkbox"/>	95	100,23
D23013	Housse 3D (Nid d'abeille) supplémentaire lavable et déhoussable, pour appui-tête A, B ou C	<input type="checkbox"/>	95	100,23
D21027	Tube horizontal + 100 mm (total 250 mm). <i>Disponible avec l'appui tête Savant (Choisir Option D45375)</i> . Pour augmenter la plage de réglage en profondeur de l'appui-tête	<input type="checkbox"/>	95	100,23
D21028	Tube horizontal + 230 mm (total 380 mm). <i>Non disponible avec l'appui tête Savant</i> . Pour augmenter la plage de réglage en profondeur de l'appui-tête	<input type="checkbox"/>	105	110,78
D21054	Tube vertical +150 mm (total 500 mm). Pour augmenter la plage de réglage en hauteur de l'appui-tête	<input type="checkbox"/>	95	100,23
D23015	Coussin "oreiller" de forme carrée pour appui-tête	<input type="checkbox"/>	242	255,31



[A]



[B]



[C]

D45370	[A] Appui-tête Savant - Taille Small. Hauteur : 130 mm	<input type="checkbox"/>	846	892,53
D45371	[A] Appui-tête Savant - Taille Adulte. Hauteur : 150 mm	<input type="checkbox"/>	846	892,53
F45373	[B] Extension support latéral <i>(Non compatible avec le bandeau de tête)</i>	<input type="checkbox"/>	86	90,73
D45375	Tube horizontal + 100 mm (250 mm) pour Savant	<input type="checkbox"/>	95	100,23
D45368	[C] Support AXION 60° pour appui tête Savant uniquement <i>(Non approuvé pour le transport en voiture)</i>	<input type="checkbox"/>	907	956,89
D45376	[C] Support AXION 90° pour appui tête Savant uniquement <i>(Non approuvé pour le transport en voiture)</i>	<input type="checkbox"/>	907	956,89
D89558	[C] Support AXION 60° adapté pour appui-tête Netti uniquement <i>(Non approuvé pour le transport en voiture)</i>	<input type="checkbox"/>	996	1050,78
D89559	[C] Support AXION 90° adapté pour appui-tête Netti uniquement <i>(Non approuvé pour le transport en voiture)</i>	<input type="checkbox"/>	996	1050,78

SYSTÈME DE MAINTIEN - BODYPOINT ET NETTI

ASSISE



X 2

[A]



[B]

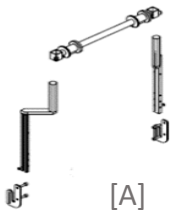





[C]



[D]

D86282	Kit d'articulation de ceinture. [A]	<input type="checkbox"/>	109	115,00
D20845	Ceinture abdominale 2 points, confortable, rembourrée. <i>Fermeture type ceinture de sécurité Auto.</i> [B]	<input type="checkbox"/>	126	132,93
	Ceinture de bassin rembourrée BodyPoint Evoflex [A] et [C] <i>(Inclus divers éléments nécessaires au montage)</i>			
F86902	2 points, taille XS (longueur totale 380 mm)	<input type="checkbox"/>	118	124,49
F86891	2 points, taille M (longueur totale 460 mm)	<input type="checkbox"/>		
F86892	2 points, taille L (longueur totale 620 mm)	<input type="checkbox"/>		
	Ceinture de bassin rembourrée BodyPoint [A] x2 et [D] <i>(Inclus divers éléments nécessaires au montage)</i>			
F86889	4 points, taille XS (longueur totale 360 mm)	<input type="checkbox"/>	141	148,76
F86893	4 points, taille M (longueur totale 460 mm)	<input type="checkbox"/>		
F86894	4 points, taille L (longueur totale 620 mm)	<input type="checkbox"/>		
D45040	Cache de sécurité pour boucle de ceinture BodyPoint XS/M/L <i>(Compatible uniquement avec modèle [C] et [D])</i>	<input type="checkbox"/>	74	78,07

Réf.	Désignation	Prix public en €		
		HT	TTC	
DOSSIER				
				
D86890	Fixation harnais de sécurité - <i>recommandé pour tous nos maintiens thoraciques.</i> [A]	<input type="checkbox"/>	229	241,60
D20881	Harnais rembourré. <i>Fermeture type ceinture de sécurité Auto.</i> [B]	<input type="checkbox"/>	173	182,52
	Harnais de maintien - BodyPoint Stayflex. [C]			
F89805	Taille XS (Largeur d'épaules 240-280 mm)	<input type="checkbox"/>		
F89898	Taille S (Largeur d'épaules 380-330 mm)	<input type="checkbox"/>	215	226,83
F86895	Taille M (Largeur d'épaules 330-410 mm)	<input type="checkbox"/>		
F86896	Taille L (Largeur d'épaules 410-480 mm)	<input type="checkbox"/>		
	Harnais avec fermeture par boucle simple - BodyPoint PivotFit [D]			
F89802	Taille XS (Largeur d'épaules 240-280 mm)	<input type="checkbox"/>		
F89803	Taille S (Largeur d'épaules 380-330 mm)	<input type="checkbox"/>	215	226,83
F86898	Taille M (Largeur d'épaules 330-410 mm)	<input type="checkbox"/>		
F86899	Taille L (Largeur d'épaules 410-480 mm)	<input type="checkbox"/>		

ACCESSOIRES DIVERS



D41987



D27493 / D27494 / D27495

Plot d'abduction						
D27493	<input type="checkbox"/> petit	Largeur	80 mm x prof. 140 mm x haut. 80 mm			
D27494	<input type="checkbox"/> moyen	Largeur	110 mm x prof. 150 mm x haut. 80 mm		263	277,47
D27495	<input type="checkbox"/> large	Largeur	140 mm x prof. 170 mm x haut. 80 mm			
D41987	Porte sérum articulé, installation sur l'une des poignées de poussée			<input type="checkbox"/>	336	354,48
D21239	Kit d'outillage (<i>Nécessaire aux différents réglages du fauteuil</i>)			<input type="checkbox"/>	105	110,78

Total : _____

Commentaires/informations complémentaires :

Livraison : Franco de port

Délai de livraison : 5 jours ouvrés (Sous réserve de stock disponible)

Pour toute commande d'accessoires séparés, nous consulter

Seules nos conditions générales de ventes sont applicables

Merci de nous adresser votre fiche de commande : par mail à info@my-netti.com par fax au 04-50-60-51-80

Veillez ne pas utiliser de données personnelles lorsque vous remplissez ce document. Utilisez un identifiant anonyme pour toute demande/commande.

DONNEES TECHNIQUES

Largeurs d'assise :	350 mm, 400 mm, 450 mm, 500 mm
Profondeurs d'assise standard :	425 mm, 450 mm, 475 mm, 500 mm
Petite profondeur d'assise (Version CES Plus Short) :	375 mm, 400 mm, 425 mm, 450 mm
Hauteur de dossier :	500 mm
Bascule d'assise :	de -5° à +20°
Inclinaison dossier :	de 90° à 135° en arrière
Largeur totale du fauteuil :	
Avec roues 12" et 16" équipées de freins accompagnant :	Largeur d'assise + 170 mm
Longeur totale :	
	1020 mm avec relève-jambes
	890 mm sans relève-jambes
Hauteur totale :	1050 mm
Poids du fauteuil :	
	29 kg avec relève-jambes, appui-tête, accoudoirs
	15 kg châssis seul
Poids maxi. Utilisateur :	135 kg
Coloris du châssis :	Gris argenté
Revêtement :	Revêtement EasyCare, revêtement antibactérien noir, lavable en machine et stérilisable, avec Logo "Netti"
Coussins d'assise et de dossier	Les coussins Netti sont lavables en machine et stérilisables
Crash test :	ISO 7176-19 (135 kg)
Relève-jambes :	

	Segment jambier Min.	Segment jambier Max.
Relève-jambes avec inclinaison réglables en continu, équipés de palettes réglables en inclinaison et appui-mollets réglable en hauteur	320 mm	680 mm
Relève-jambes avec inclinaison réglables en crantage, équipés de palettes réglables en inclinaison avec sangles talonnières mais sans appui-mollets (À préciser à la commande)	280 mm	500 mm

Hauteur du coussin d'assise : 80 mm
(Mesure prise du sol au bord de l'assise, sans coussin d'assise)

Hauteur Sol / siège :

