

Viktiga punkter

Netti Dynamic System rullstol COMFORT

Netti
BY ALU REHAB

BENSTÖDSFUNKTIONER

Låsning vid vila: Dra åt stjärnhjulen på båda sidor.
Lossa dem för full dynamisk funktion.



JUSTERING AV VADSTÖD

Djupjustering

Höjdjustering



FOTPLATTA

Låsning av fotplattan: Låt låsbulten falla ned i låset och vrid den räfflade ringen. Vrid tillbaka för att lossa.

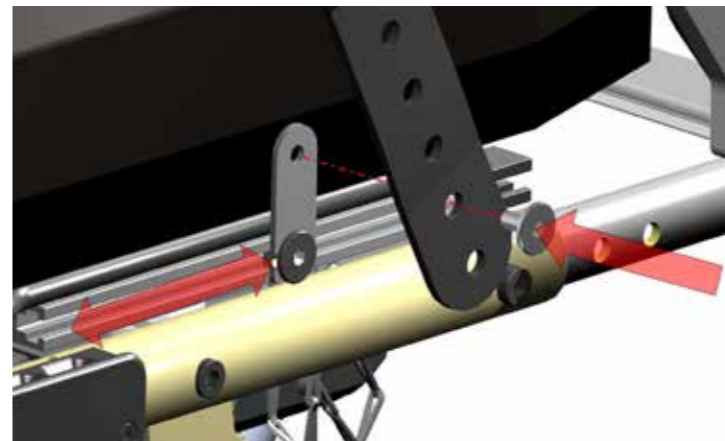


Längdjustering: Släpp på skruvarna. Dra åt när fotplattan har rätt höjd.



HÖFTBÄLTE


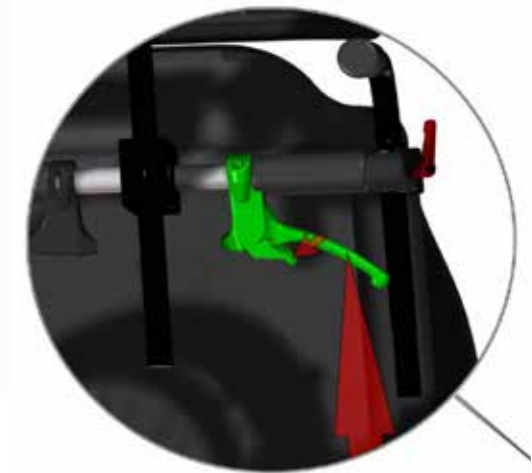
Infästning: Skruva fast i det övre hålet på beslaget. Justering av bältesvinkel: Lossa på den nedre skruven och vrid bältet till önskad vinkel. Dra åt skruven igen.



RYGGREGULERING

Aktivering av dynamisk ryggfunktion: Pressa höger handtag, det stannar kvar och ryggen är dynamiskt.

Låsning av ryggfunktion: Kläm höger handtag + den lilla röda låsningsdelen och släpp ut båda. Ryggen är nu låst i det läge det var när du släppte handtaget.



UNDERHÅLL

På grund av hög belastning kräver rullstolar med Netti Dynamic System regelbundet underhåll. I synnerhet vid darrande och kontinuerliga pulserande rörelser kan skarvarna bli lösa. Kontrollera skruvarna och dra åt vid behov en gång i månaden.

SITTPLATTA

Låsfunktion: Dra ut QR låsningen från sin övre position och tryck in den i det understa hålet så att den går under ramröret. Bilden visar hur man lossar den igen.

