



Cachet Distributeur :

Personne à contacter :

Votre numéro client chez Netti : C-  
Nom du patient/utilisateur final :

Devis

Adresse de livraison = Adresse de facturation

**Equipement de série**

- Fauteuil de positionnement et de confort avec bascule de l'assise -5° à +20° et inclinaison du dossier de 92° à 137° vers l'arrière
  - Module de positionnement Netti Seating System composé d'une toile de dossier, d'une assise Netti Sit et d'un dossier Netti Stabil revêt. 3D
  - Relève-jambes avec réglage en continu de l'inclinaison, avec appui-mollets et palettes articulées
  - Appui-tête orientable, multi positions, (forme A « Demi-lune » par défaut). Revêtement 3D (Nid d'abeille)
  - Rampe de poussée réglable en inclinaison
  - Roues arrière 24"x 1 et roues avant 7" à bandage. Quatre roues à démontage rapide
  - Accoudoirs réglables en hauteur et escamotables. Manchettes rembourrées PU 385 x 58 mm
  - Hauteur sol/siège : 465 ou 500 mm. Profondeur d'assise réglable de 425 mm à 500 mm pour version longue et 375 mm à 450 mm pour version short
- Poids max. Utilisateur : 130 kg pour la version short et 160 kg pour la version longue

**LPPR 9177266** (Fauteuil à dossier inclinable : 603,65 €) + **LPPR 9379946 x2** (Relève-jambes réglables en inclinaison avec palettes articulées : 105,76 € x2) + **LPPR 9379952** (Appui-tête : 63,41 €) = **878,58 €**

En cas de choix de l'option M70315 ou M70316 (roues transit à la place des roues à propulsion manuelle) le code LPPR à utiliser sera celui indiqué ci-dessous :

**LPPR 9277298** (Poussette ou fauteuil roulant à pousser, dossier et siège inclinables, pour utilisateurs >= 16 ans : **403,50 €**)

**Module de Positionnement**

Ce module peut être pris en charge au titre du Siège de série Modulaire et Evolutif à l'aide d'une prescription émanant d'un Médecin spécialiste en Pédiatrie, Rééducation fonctionnelle, Rhumatologue ou Chirurgie orthopédique. **LPPR 6279931** (siège de série modulaire et évolutif : **838,47 €**)

■ Standard

○ Sans supplément de prix

Avec supplément de prix

	Prix public en €		LPPR	
	HT	TTC	TTC	
<b>Largeur d'assise (Version Short)</b> D65035SF-S <input type="checkbox"/> 350 mm    D65040SF-S <input type="checkbox"/> 400 mm    D65043SF-S <input type="checkbox"/> 430 mm	3014	3179,77	<b>1717,05</b>	
<b>Largeur d'assise (Version Longue)</b> D65035F-S <input type="checkbox"/> 350 mm    D65040F-S <input type="checkbox"/> 400 mm    D65043F-S <input type="checkbox"/> 430 mm    D65045F-S <input type="checkbox"/> 450 mm D65050F-S <input type="checkbox"/> 500 mm			<b>OU</b>	<b>1241,97</b>
D28002 Réglage de la profondeur d'assise par Netti // <b>Supplément facturé si choix autre que standard</b>	74	78,07		
CEDS <input type="checkbox"/> 375 <input type="checkbox"/> 400 <input checked="" type="checkbox"/> 425 <input type="checkbox"/> 450				
CED LA 350 ou 400 mm <input checked="" type="checkbox"/> 425 <input type="checkbox"/> 450 <input type="checkbox"/> 475 <input type="checkbox"/> 500				
CED LA 430 à 500 mm <input type="checkbox"/> 425 <input type="checkbox"/> 450 <input checked="" type="checkbox"/> 475 <input type="checkbox"/> 500				

**COMMANDE RAPIDE AVEC ACCESSOIRES**

Pour une commande rapide avec accessoire ne faxez que la page 1



A



B



C



D23004



D21052







F21050



F29459/60

Standard	Appui tête à réglage multiple, rotatif, avec tube horizontal 150 mm et tube vertical 300 mm <input type="checkbox"/> A " Demi-lune" (Standard) revêtement 3D (Nid d'abeille)	■	■
D27574	Appui tête B " Appui nuque" revêtement 3D (Nid d'abeille) <b>(Remplace l'appui tête d'origine)</b>	○	-
D27573	Appui tête C " Plan Large" revêtement 3D (Nid d'abeille) <b>(Remplace l'appui tête d'origine)</b>	○	-
D23004	Coussin de confort rembourré pour appui-tête C "Plan large" (Revêtement Mars)	<input type="checkbox"/>	181    190,96
D41649	Revêtement 3D (Nid d'abeille) pour manchette d'accoudoir standard 385x58 mm. La paire	<input type="checkbox"/>	116    122,38
	Accoudoir gouttière, rotation libre ou verrouillée <b>(Tarif unitaire) (LPPR 9384404 unitaire 119,39 € TTC)</b> F29459 <input type="checkbox"/> côté gauche    F29460 <input type="checkbox"/> côté droit <b>(Non compatible avec table de thérapie / A la place des manchettes standard)</b> <b>Uniquement valable avec le code LPPR pour un fauteuil à propulsion manuelle (LPPR 9177266)</b>		113    119,22
D22085	Freins accompagnant complets, roues à démontage rapide avec poignées de freins pour personne accompagnante montées sur les montants du dossier (Disponible en 24", 22" et 20") <b>Attention option D22007/D22002 entraînant un supplément de prix, obligatoire pour les roues 22" ou 20"</b>	<input type="checkbox"/>	263    277,47
F21050	Table de thérapie standard renforcée. <b>(LPPR 9384410 76,84 € TTC)</b> <b>(Non compatible pour une largeur d'assise 500 mm avec des accoudoirs larges)</b> <b>Uniquement valable avec le code LPPR pour un fauteuil à propulsion manuelle (LPPR 9177266)</b>	<input type="checkbox"/>	73    77,02
D21052	Coussin de confort pour coins de table de thérapie. La paire	<input type="checkbox"/>	126    132,93

Réf.	Désignation	Prix public en €		
		HT	TTC	
<b>CHÂSSIS</b>				
	<b>D83937</b>	<b>D28972</b>	<b>F41074</b>	<b>D28001</b>
Standard	Hauteur de dossier 500 mm			
Standard	Rampe de poussée réglable en angle par système de crantage			
Standard	Dispositifs anti-basculé escamotables			
Standard	Poignées de freins de parking escamotables pour faciliter le transfert latéral			
D21755	Poignées de poussée pour tierce personne, amovibles et réglable en hauteur (Longueur 300 mm), <b>en remplacement de la rampe de poussée d'origine</b>		<input type="checkbox"/>	252 265,86
D83937	Kit d'élargisseur d'accoudoirs ( <i>Déport des accoudoirs de 12 mm par côté</i> )		<input type="radio"/>	- -
D28972	Modules anti-basculés avec roulettes et tubes basculeurs monte trottoirs (similaires à l'équipement du <b>Netti III</b> ), réglables et escamotables. La paire <b>(En remplacement des tubes anti-basculés d'origine)</b>		<input type="checkbox"/>	210 221,55
F41074	Kit de fixation fauteuil pour véhicule. Boucles métalliques. La paire		<input type="checkbox"/>	158 166,69
D28001	Extension de châssis ( <i>Anti-basculés rallongés incluses</i> )		<input type="checkbox"/>	315 332,33
D86099	Extensions de poignées de freins parking 310 mm ( <b>Montage à effectuer par le prestataire</b> )		<input type="checkbox"/>	177 186,74
D29474	Blocage de proclive ( <i>Évite la bascule d'assise vers l'avant</i> )		<input type="checkbox"/>	42 44,31
D21075	Kit Auto - Pour utilisateurs de plus de 1m85 lors du transport en voiture, inclus: <i>rallonge de dossier hauteur 600 mm + coussin de dossier adapté ; tube vertical pour appui-tête + 150 mm (total 500 mm) ; noix de fixation en aluminium pour appui-tête.</i> <b>(Boucles auto référence F41074 non incluses)</b>		<input type="checkbox"/>	672 708,96
<b>ROUES AVANT</b>				
Standard	Roues avant 7" - 175 x 33 bandages			
D21021	Roues avant 7" - 175 x 45 bandages souples (Flexel) - pour un meilleur confort de conduite à l'extérieur <b>(En remplacement des roues avant d'origine)</b>		<input type="checkbox"/>	95 100,23
D22003	Roues avant 5" -125 x 27 bandages <b>(En remplacement des roues avant d'origine)</b>		<input type="checkbox"/>	95 100,23
<b>ROUES ARRIERE</b>				
Standard	Roues arrière 24 x 1" PU bandages (À démontage rapide)			
D22007	Kit surbaissé avec roues arrière 22" x 1 et roues avant 6" <b>(En remplacement des roues arrières 24" et des roues avant 7" d'origine)</b>		<input type="checkbox"/>	147 155,09
D22002	Roues arrière 20" x 1" bandages à démontage rapide ( <b>À la place des roues 24" d'origine</b> )		<input type="checkbox"/>	158 166,69
M70315	Kit roues arrière transit 12 1/2" avec freins accompagnant, bandages. <i>En remplacement des roues 24" d'origine (Attention code LPPR et montant remboursement différent)</i>		<input type="checkbox"/>	152 160,36
M70316	Kit roues arrière transit 16" avec freins accompagnant, bandages. <i>En remplacement des roues 24" d'origine (Attention code LPPR et montant remboursement différent)</i>		<input type="checkbox"/>	152 160,36
	Système double main courante 24"x 1, à la place des roues standard d'origine <b>LPPR 9384396 - 271,23 € TTC (Attention code LPPR non compatible avec LPPR fauteuil à pousser)</b>			662 698,41
	D20832FS <input type="checkbox"/> côté droit D20831FS <input type="checkbox"/> côté gauche			
D22013	Grip de main courante avec revêtement silicone ( <b>Non disponibles avec DMC</b> ). La paire		<input type="checkbox"/>	126 132,93
D22009	Flasque de roue protège rayons, transparente, ( <b>Non disponibles avec DMC</b> ). La paire		<input type="checkbox"/>	158 166,69
<b>ASSISE</b>				
	<b>Housse Netti Dry</b>	<b>Cales de bassin</b>		
D21048	Revêtement <b>Netti DRY</b> (Housse incontinence pour coussin d'assise). A placer par-dessus le revêtement d'origine du coussin d'assise		<input type="checkbox"/>	242 255,31
D29488	Cales de bassin. Pour stabiliser le bassin de l'utilisateur ou réduire la largeur d'assise de 15 mm par côté. La paire		<input type="checkbox"/>	158 166,69
D21022	Set de revêtement Easy Care, déhoussable et lavable en machine pour coussin d'assise et de dossier <b>Netti UNO</b> , protège-genoux et appui-tête à la place du tissu 3D d'origine		<input type="radio"/>	- -

Réf.	Désignation	Prix public en €	
		HT	TTC
<b>DOSSIER</b>			
Standard	Toile de dossier velcro avec 6 sangles réglables en tension	■	■
F21138	Dossier réglable en tension prédécoupé pour cale-troncs latéraux. Remplace la toile de dossier réglable en tension d'origine ( <b>Montage à effectuer par le prestataire</b> )	<input type="checkbox"/>	68 71,74
D41006	Rallonge de dossier Hauteur 600 mm <b>LPPR 9384427 - 62,58 € TTC</b> <b>Attention code LPPR non compatible avec le code LPPR 9277298 Poussette ou fauteuil à pousser (Non disponible avec coussin de dossier Uno back car il n'existe pas en hauteur 600 mm)</b>	<input type="checkbox"/>	233 245,82
	Cale thoracique <b>STABIL (Tarif unitaire) Non Compatible avec coussin de dossier Netti Smart et UNO Back</b> D26844 <input type="checkbox"/> côté droit D26831 <input type="checkbox"/> côté gauche Rigidifie retours latéraux en cas d'appuis forts (Scoliose sévère), permet réglage en ouverture		214 225,77
D27541	Housse rembourrée pour cale thoracique. La paire	<input type="checkbox"/>	158 166,69
	Cale tronc latéral de correction rembourré et ajustable de 3 manières ( <b>Tarif unitaire</b> ) F27375 <input type="checkbox"/> côté droit F27374 <input type="checkbox"/> côté gauche		214 225,77
D21084	Biseau dorso lombaire - Compensation d'une déviance latérale <input type="checkbox"/> 1 Pièce <input type="checkbox"/> 2 Pièces 		189 199,40
D21042	Courroie lombaire	<input type="checkbox"/>	189 199,40
D86146	Support latéral BASIC. La paire	<input type="checkbox"/>	387 408,29
D27700	Dossier en aluminium H500 mm, en remplacement de la toile de dossier d'origine	<input type="checkbox"/>	378 398,79
D27701	Dossier en aluminium H600 mm, en remplacement de la toile de dossier d'origine <b>(Coussin de dossier adapté inclus sauf UNO Back car n'existe pas en hauteur 600 mm)</b>	<input type="checkbox"/>	777 819,74
	Dossier <b>LIBERTAS</b> dynamique, amplitude de 15°, pour un confort amélioré lors des schémas d'extension, avec déport des roues vers l'arrière pour assurer une meilleure stabilité et dispositifs anti-basculer rallongés. <b>Option non approuvée pour le transport en véhicule</b> <input type="checkbox"/> D82411 80N <input type="checkbox"/> D82412 120N <input type="checkbox"/> D82413 160N		1364 1439,02

Contactez-nous pour de plus amples informations concernant nos dossiers, assises, relève-jambes et appui-têtes dynamiques

\* Dossier Dynamic FREE GAZ SPRING 40° d'extension seul (Sans plaque d'assise NDS, ceinture 2pts non incluse mais fortement recommandée => voir page 7 pour le choix de la ceinture) Extension de châssis + anti-basculer rallongés inclus

\* Dossier Dynamic FREE GAZ SPRING 40° d'extension avec plaque d'assise dynamique (Extension de châssis, anti-basculer rallongés et ceinture de bassin 2pts BP Evoflex inclus). Pour un autre modèle de ceinture voir P7

Taille de la ceinture 2pts Bodypoint Evoflex **(Uniquement avec plaque d'assise NDS)**

Prix sur demande



- |                                |                                |                                |
|--------------------------------|--------------------------------|--------------------------------|
| <input type="checkbox"/> M     | <input type="checkbox"/> L     | <input type="checkbox"/> XS    |
| <u>Force du vérin Dynamic</u>  |                                |                                |
| <input type="checkbox"/> 200N  | <input type="checkbox"/> 300N  | <input type="checkbox"/> 400N  |
| <input type="checkbox"/> 500N  | <input type="checkbox"/> 600N  | <input type="checkbox"/> 700N  |
| <input type="checkbox"/> 800N  | <input type="checkbox"/> 900N  | <input type="checkbox"/> 1000N |
| <input type="checkbox"/> 1100N | <input type="checkbox"/> 1200N | <input type="checkbox"/> 1300N |

**NETTI SEATING SYSTEM**



Coussin d'assise Netti Sit

Dossier Netti Smart

Dossier Netti Stabil

Dossier Netti SuperStabil

Dossier Netti Kyphotic

Standard	<b>Coussin de dossier Netti Stabil</b> , composé de mousses PU différentes densités avec renforts latéraux rigides et confortables d'une profondeur de 170 mm. <b>Toile de dossier velcro avec 6 sangles réglables en tension. Coussin d'assise Netti Sit</b> de positionnement et de prévention d'escarres (risques modérés). Mousses PU différentes densités avec maintien sous ischiatique. Revêtement 3D (Nid d'abeille) avec housse interne respirante et protection incontinence	■	■
D21242	<b>Coussin de dossier Netti Smart</b> - Composé de mousses PU différentes densités avec renforts latéraux souples et confortables d'une profondeur de 120 mm. <b>Toile de dossier velcro avec 6 sangles réglables en tension. Coussin d'assise Netti Sit</b> , revêtement 3D (Nid d'abeille). <b>En remplacement du module Netti Seating System Standard</b>	<input type="radio"/>	Sans supplément
D21241	<b>Coussin de dossier Netti SUPER STABIL</b> - Composé de mousses PU différentes densités - avec renforts latéraux très rigides et confortables d'une profondeur de 170 mm. Équipé d'une courroie lombaire intérieure amovible, réglable en hauteur. <b>Toile de dossier velcro avec 6 sangles réglables en tension. Coussin d'assise Netti Sit</b> , revêtement 3D (Nid d'abeille). <b>En remplacement du module Netti Seating System Standard</b>	<input type="checkbox"/>	111 117,11



Réf.	Désignation	Prix public en €	
		HT	TTC

**NETTI SEATING SYSTEM (SUITE)**

D21243	<p><b>Coussin de dossier Netti KYPHOTIC</b> - Dossier évidé en revêt. 3D (Nid d'abeille) /Mars - Adapté aux attitudes cyphotiques avec renforts latéraux rigides et confortables d'une profondeur de 170 mm (Disponible en 350, 400, 450 et 500 mm et en hauteur 500 mm) <b>Toile de dossier velcro avec 6 sangles réglables en tension. Coussin d'assise Netti Sit</b>, revêtement 3D. <i>En remplacement du module Netti Seating System Standard</i></p>	<input type="checkbox"/>	378	398,79
--------	--	--------------------------	-----	--------

**ACCOUDOIRS / TABLETTES**



D23003



F28826/F28832



F28828/F28836

Standard	Accoudoirs rembourrés amovibles, réglables en hauteur et en profondeur (manchettes 385 x 58 mm)	<input checked="" type="checkbox"/>		
D23003	Coussin rondin pour appui d'avant-bras pour personnes hémiplegiques	<input type="checkbox"/>	221	233,16
D41650	Revêtement de confort Easy Care respirant pour manchette d'accoudoir large 420 x 80 mm. La paire ( <b>Option D21077 obligatoire sinon choisir D41649 -&gt; voir page 1</b> )	<input type="checkbox"/>	137	144,54
D21077	Manchettes d'accoudoirs larges 420 x 80 mm (la paire) à la place des manchettes d'origine	<input type="checkbox"/>	126	132,93
F28826	Table de thérapie, escamotable sur le côté. Fixation par molette sous les accoudoirs. Pour LA 350 - 400 mm <b>LPPR 9384410 76,84 € TTC (Attention code LPPR NC avec LPPR fauteuil à pousser)</b>	<input type="checkbox"/>	73	77,02
F28832	Table de thérapie, escamotable sur le côté. Fixation par molette sous les accoudoirs. Pour LA 430 - 500 mm <b>LPPR 9384410 76,84 € TTC (Attention code LPPR NC avec LPPR fauteuil à pousser)</b>	<input type="checkbox"/>	73	77,02
F28828	Table de thérapie, verrouillable. Fixation par molette sous les accoudoirs. Pour LA 350 - 400 mm <b>LPPR 9384410 76,84 € TTC (Attention code LPPR non compatible avec LPPR fauteuil à pousser)</b>	<input type="checkbox"/>	240	253,20
F28836	Table de thérapie, verrouillable. Fixation par molette sous les accoudoirs. Pour LA 430 - 500 mm <b>LPPR 9384410 76,84 € TTC (Attention code LPPR non compatible avec LPPR fauteuil à pousser)</b>	<input type="checkbox"/>	240	253,20

**RELEVE-JAMBES**



Standard



D24005



D21041



D21044



D23014



Sangle mollet

Standard	Relève-jambes amovibles, réglables en continu avec compensation et palettes séparées réglables en inclinaison, avec protège-genoux revêtement 3D. Réglage du segment jambier de 320 à 680 mm	<input checked="" type="checkbox"/>		
D88211	Relève-jambes avec levier de verrouillage en remplacement de la molette de serrage	<input type="checkbox"/>	67	70,69
D24005	Relève-jambes amovibles, réglages par crantage. Avec sangles talonnières à la place des appui- Réglage segment jambier de 280 mm à 500 mm ( <b>En remplacement des relève-jambes d'origine</b> )	<input type="checkbox"/>	137	144,54
D21008	Relève-jambes avec vérins à gaz assistés pour faciliter la manipulation des relève-jambes. La paire ( <b>En remplacement des relève-jambes d'origine</b> )	<input type="checkbox"/>	987	1041,29
D21041	Caisson de pieds rembourré ( <i>monté sur les potences de relève-jambes à la place des palettes et des appui-mollets, réglable en hauteur, en profondeur et en inclinaison</i> ) <b>Option non approuvée pour transport en voiture</b>	<input type="checkbox"/>	515	543,33
D21044	Palette monobloc. Se déverrouille sur le côté gauche ( <i>monté sur les potences de relève-jambes à la place des palettes</i> )	<input type="checkbox"/>	326	343,93
D80087	Pièce réglage avant/arrière, pour régler la profondeur des palettes (50 mm). La paire	<input type="checkbox"/>	504	531,72
D41617	Revêtement de confort pour appui-mollet - revêtement 3D (Nid d'abeille). La paire	<input type="checkbox"/>	221	233,16
D21745	Revêtement de protection pour tige d'appui mollet, revêtement Skaï. La paire	<input type="checkbox"/>	63	66,47
D23014	Sangle "coup de pied". Fixe le pied sur la chaque palette. ( <b>NC avec référence D28453</b> ) . La paire	<input type="checkbox"/>	147	155,09
D21081	Adduction supplémentaire. Déporte les relève-jambes vers l'extérieur, total de 50 mm ( <b>Non compatible avec LA 430 mm / Option D88608 à choisir si relève-jambes Netti Grandis</b> ) . La paire	<input type="checkbox"/>	431	454,71
D28453	Coussinet de confort pour palette, revêtement Skaï. ( <b>NC avec relève-jambes Grandis</b> ). La paire	<input type="checkbox"/>	305	321,78
F86900	Sangle mollets Bodypoint ; en plus des appui-mollets d'origine. Taille M	<input type="checkbox"/>	90	94,95
F86901	Sangle mollets Bodypoint ; en plus des appui-mollets d'origine. Taille L	<input type="checkbox"/>	90	94,95
	Sangle fixation cheville rembourrée. La paire (Kit de montage inclus) ( <b>NC avec RJ Netti Grandis ou option D28453</b> )			
	<input type="checkbox"/> F44863 S (L: 170-200 mm)		162	170,91
	<input type="checkbox"/> F44864 M (L: 190-230 mm)		162	170,91
	<input type="checkbox"/> F44865 L (L: 220-290 mm)		162	170,91
	<input type="checkbox"/> F44904 XL (L: 280-330 mm)		162	170,91



Réf.	Désignation	Prix public en €	
		HT	TTC

**RELEVE-JAMBES (SUITE)**


Relève-jambes GRANDIS



D88600	Netti Grandis	<input type="checkbox"/>	1098	1158,39
* Pièces d'extension coniques				
* Inclinaison en hauteur réglable, avec échelle				
* Limiteur d'angle (réglable / limite la hauteur maximale d'inclinaison)				
* Appui mollet (hauteur 225 mm) réglable en hauteur et profondeur				
* Angle et profondeur des repose-pieds réglables				
D88607	Protège-genou pour relève-jambes Grandis. La paire	<input type="checkbox"/>	113	119,22
D88602	Revêtement 3D (Nid d'abeille) de confort pour appui-mollet Grandis. La paire	<input type="checkbox"/>	211	222,61
D88608	Adduction supplémentaire pour relève-jambes Grandis. Déporte les relève-jambes vers l'extérieur, total de 50 mm ( <b>Non compatible avec LA 430 mm</b> ). La paire	<input type="checkbox"/>	419	442,05
D88610	Support amputation côté droit relève-jambes Netti Grandis. Option D28001 (extension de châssis) obligatoire (à cocher) si montage support amputation des deux côtés <b>(En remplacement des relève-jambes Netti Grandis)</b>	<input type="checkbox"/>	504	531,72
D88611	Support amputation côté gauche relève-jambes Netti Grandis. Option D28001 (extension de châssis) obligatoire (à cocher) si montage support amputation des deux côtés <b>(En remplacement des relève-jambes Netti Grandis)</b>	<input type="checkbox"/>	504	531,72
D88014	Sangle "coup de pied" avec kit de montage pour relève-jambes Grandis. La paire	<input type="checkbox"/>	236	248,98
D88603	Palette monobloc pour relève-jambes Grandis ( <b>À la place des palettes de l'option D88600</b> )	<input type="checkbox"/>	386	407,23
D88605	Caisson de pied rembourré pour relève-jambes Grandis ( <b>À la place des palettes et des AM</b> )	<input type="checkbox"/>	728	768,04
D21293	Sangle Mollet rembourrée. <b>En remplacement des appui-mollets d'origine</b>	<input type="checkbox"/>	95	100,23

Relève-jambes Dynamic dual



D82296	Relèves-jambes Netti Dynamic Dual 100N avec tube de palette 300 mm (segment jambier 450-550 mm)	<input type="checkbox"/>	Prix sur demande	
D82298	Relèves-jambes Netti Dynamic Dual 100N avec tube de palette 214 mm (segment jambier 350-450 mm)	<input type="checkbox"/>		

**APPUI-TÊTE**



**A avec bandeau**



**D**



**E**



**F**



**D23015**

D27572	Appui-tête D "confort". Revêtement 3D (Nid d'abeille) ( <b>Remplace l'appui tête d'origine</b> )	<input type="checkbox"/>	67	70,69
F82567	Appui-tête A "Demi-lune" avec bandeau de tête. Revêtement 3D (Nid d'abeille) ( <b>Remplace l'appui-tête d'origine</b> )	<input type="checkbox"/>	179	188,85
D82568	Coussinet de confort pour fixation sangle frontal pour réf F82567 (la paire)	<input type="checkbox"/>	34	35,87
D27577	Appui-tête E revêtement 3D, retours latéraux amovibles ( <b>Remplace l'appui tête d'origine</b> )	<input type="checkbox"/>	326	343,93
D27581	Appui-tête E avec retours latéraux amovibles et GAUCHE plus court ( <b>Remplace l'appui tête A</b> )	<input type="checkbox"/>	420	443,10
D27582	Appui-tête E avec retours latéraux amovibles et DROIT plus court ( <b>Remplace l'appui tête A</b> )	<input type="checkbox"/>	420	443,10
D27578	Appui-tête F revêtement 3D avec appuis mandibulaires ( <b>Remplace l'appui-tête d'origine</b> )	<input type="checkbox"/>	326	343,93
D23015	Coussin "oreiller" de forme carrée pour appui-tête	<input type="checkbox"/>	242	255,31
D23012	Housse Easy Care supplémentaire lavable et déhoussable, pour appui-tête A, B ou C	<input type="checkbox"/>	95	100,23
D23013	Housse 3D (Nid d'abeille) supplémentaire lavable et déhoussable, pour appui-tête A, B ou C	<input type="checkbox"/>	95	100,23
D21027	Tube horizontal + 100 mm (total 250 mm). <b>Disponible avec l'appui tête Savant (Choisir option D45375)</b> . Pour augmenter la plage de réglage en profondeur de l'appui tête	<input type="checkbox"/>	95	100,23
D21028	Tube horizontal + 230 mm (total 380 mm). <b>Non disponible avec l'appui tête Savant</b> . Pour augmenter la plage de réglage en profondeur de l'appui-tête	<input type="checkbox"/>	105	110,78
D21054	Tube vertical + 150 mm (total 500 mm). Pour augmenter la plage de réglage en hauteur de l'appui tête	<input type="checkbox"/>	95	100,23
D82025	Noix de fixation en aluminium à la place de celle en plastique d'origine	<input type="checkbox"/>	252	265,86

Réf.	Désignation	Prix public en €	
		HT	TTC

**APPUI-TÊTE (SUITE)**


D82746	Appui tête C, Plan Large revêtement 3D (Nid d'abeille) avec système Dynamic Appui tête équipé de deux vérins montés de part et d'autre du tube horizontal <i>(Noix de fixation alu, réf D82025, incluse)</i>	<input type="checkbox"/>	Prix sur demande	
--------	--	--------------------------	------------------	--



D45370	[A] Appui-tête Savant - Taille Small. Hauteur : 130 mm	<input type="checkbox"/>	846	892,53
D45371	[A] Appui-tête Savant - Taille Adulte. Hauteur : 150 mm	<input type="checkbox"/>	846	892,53
F45373	[B] Extension support latéral <i>(Non compatible avec le bandeau de tête)</i>	<input type="checkbox"/>	86	90,73
D45375	Tube horizontal + 100 mm (250mm) pour appui-tête Savant	<input type="checkbox"/>	95	100,23
D45368	[C] Support AXION 60° pour appui tête Savant uniquement <i>(Non approuvé pour le transport en voiture)</i>	<input type="checkbox"/>	864	911,52
D45376	[C] Support AXION 90° pour appui tête Savant uniquement <i>(Non approuvé pour le transport en voiture)</i>	<input type="checkbox"/>	864	911,52
D89558	[C] Support AXION 60° adapté pour appui-tête Netti uniquement <i>(Non approuvé pour le transport en voiture)</i>	<input type="checkbox"/>	996	1050,78
D89559	[C] Support AXION 90° adapté pour appui-tête Netti uniquement <i>(Non approuvé pour le transport en voiture)</i>	<input type="checkbox"/>	996	1050,78

**SYSTEMES DE MAINTIEN -BODYPOINT ET NETTI**

**ASSISE**



D86282	Kit d'articulation de ceinture. [A]	<input type="checkbox"/>	109	115,00
D20845	Ceinture abdominale 2 points, confortable, rembourrée (Fixations en triangles incluses). [B] <i>Fermeture type ceinture de sécurité Auto.</i>	<input type="checkbox"/>	126	132,93
F86902	Ceinture de bassin rembourrée <b>BodyPoint Evoflex</b> [A] et [C] <i>(Inclus divers éléments nécessaires au montage)</i>	<input type="checkbox"/>	118	124,49
F86891	2 points, taille XS (longueur totale 380 mm)	<input type="checkbox"/>		
F86892	2 points, taille M (longueur totale 460 mm)	<input type="checkbox"/>		
F86892	2 points, taille L (longueur totale 620 mm)	<input type="checkbox"/>		
F86889	Ceinture de bassin rembourrée <b>BodyPoint</b> [D] <i>(Inclus divers éléments nécessaires au montage)</i>	<input type="checkbox"/>	141	148,76
F86893	4 points, taille XS (longueur totale 360 mm)	<input type="checkbox"/>		
F86894	4 points, taille M (longueur totale 460 mm)	<input type="checkbox"/>		
F86894	4 points, taille L (longueur totale 620 mm)	<input type="checkbox"/>		
D45040	Cache de sécurité pour boucle de ceinture BodyPoint XS/M/L <i>(Compatible uniquement avec modèle [C] et [D])</i>	<input type="checkbox"/>	74	78,07



Réf.	Désignation	Prix public en €	
		HT	TTC

**DOSSIER**



[A]



[B]



[C]



[D]

D86890	Fixation harnais de sécurité - <i>recommandé pour tous nos maintiens thoraciques.</i> [A]	<input type="checkbox"/>	229	241,60
D20881	Harnais rembourré - <i>Fermeture type ceinture de sécurité Auto.</i> [B]	<input type="checkbox"/>	227	239,49
Harnais de maintien - <b>BodyPoint Stayflex.</b> [C]				
F89805	Taille XS (Largeur d'épaules 240-280 mm)	<input type="checkbox"/>		
F89898	Taille S (Largeur d'épaules 380-330 mm)	<input type="checkbox"/>	215	226,83
F86895	Taille M (Largeur d'épaules 330-410 mm)	<input type="checkbox"/>		
F86896	Taille L (Largeur d'épaules 410-480 mm)	<input type="checkbox"/>		
Harnais avec fermeture par boucle simple - <b>BodyPoint PivotFit</b> [D]				
F89802	Taille XS (Largeur d'épaules 240-280 mm)	<input type="checkbox"/>		
F89803	Taille S (Largeur d'épaules 380-330 mm)	<input type="checkbox"/>	215	226,83
F86898	Taille M (Largeur d'épaules 330-410 mm)	<input type="checkbox"/>		
F89899	Taille L (Largeur d'épaules 410-480 mm)	<input type="checkbox"/>		

**ACCESSOIRES DIVERS**



D42272



D27493/94/95

Plot d'abduction				
D27493	<input type="checkbox"/> petit	Largeur	80 mm x prof. 140 mm x haut. 80 mm	
D27494	<input type="checkbox"/> moyen	Largeur	110 mm x prof. 150 mm x haut. 80 mm	263
D27495	<input type="checkbox"/> large	Largeur	140 mm x prof. 170 mm x haut. 80 mm	277,47
D41987	Porte sérum articulé, installation sur la rampe de poussée			<input type="checkbox"/> 336 354,48
D21239	Kit d'outillage ( <i>Nécessaire aux différents réglages du fauteuil</i> )			<input type="checkbox"/> 105 110,78
D80085	Support Eole « léger » pour Netti 4U – inclus D28001 Extension de châssis Largeur = Largeur d'assise - 405 mm Profondeur = 305 mm Hauteur rebord = 70 mm Charge maximal supportée = 6kg			<input type="checkbox"/> 936 987,48

*Option non compatible avec roues transit 12 1/2" et 16" et non approuvé pour le transport en véhicule*

**Total :**

Livraison : Franco de port  
 Délai de livraison : 5 jours ouvrés (15 jours avec Dynamic System) / Sous réserve de stock disponible  
 Pour toute commande d'accessoires séparés, nous consulter  
 Seules nos conditions générales de ventes sont applicables

Merci de nous adresser votre fiche de commande : par mail à [info@my-netti.com](mailto:info@my-netti.com) par fax au 04-50-60-51-80

**Veillez ne pas utiliser de données personnelles lorsque vous remplissez ce document. Utilisez un identifiant anonyme pour toute demande/commande.**

## DONNEES TECHNIQUES

<b>Largeurs d'assise :</b>	350 mm, 400 mm, 430 mm, 450 mm, 500 mm
<b>Profondeurs d'assise LA 350 à 430 mm :</b>	375 mm, 400 mm, 425 mm, 450 mm
<b>Profondeurs d'assise LA 430 à 500 mm :</b>	425 mm, 450 mm, 475 mm, 500 mm
<b>Hauteur de dossier :</b>	500 mm Standard / 600 mm en option
<b>Bascule d'assise :</b>	de -5° à +20°
<b>Inclinaison dossier :</b>	de 92° à 137° en arrière
<b>Largeur totale du fauteuil :</b>	Largeur d'assise + 180 mm
Avec roues 12" ou 16" équipées de freins accompagnant :	Largeur d'assise + 170 mm
Avec roues 20", 22" et 24" équipées de freins accompagnant (à démontage rapide)	Largeur d'assise + 195 mm
<b>Longeur totale :</b>	1020 mm avec relève-jambes 890 mm sans relève-jambes
<b>Hauteur totale :</b>	1050 mm
<b>Poids du fauteuil :</b>	30 kg avec relève-jambes, appui-tête et accoudoirs 15 kg châssis seul
<b>Poids maxi. Utilisateur :</b>	130 kg (CEDS) et 160 kg (CED)
<b>Coloris du châssis :</b>	Gris graphite
<b>Revêtement :</b>	Revêtement 3D (Nid d'abeille) pour une ventilation optimale des appuis, extensible & souple, lavable en machine avec Logo "Netti" SIT et STABIL Revêtement EasyCare en option (D21022)
<b>Crashtest :</b>	ISO 7176-19 (CEDS : 130 kg / CED : 136 kg)
<b>Coussins d'assise et de dossier :</b>	Les coussins <b>Netti</b> sont lavables en machine et stérilisables

	Segment jambier Min.	Segment jambier Max.
Relève-jambes avec inclinaison réglables en continu, équipés de palettes réglables en inclinaison et appui-mollets réglable en hauteur	320 mm	680 mm
Relève-jambes avec inclinaison réglables en crantage, équipés de palettes réglables en inclinaison avec sangles talonnières mais sans appui-mollets (À préciser à la commande)	280 mm	500 mm
Relève-jambes Grandis (À préciser à la commande)	360 mm	640 mm

Hauteur du coussin d'assise : 80 mm  
(Mesure prise du sol au bord de l'assise, sans coussin d'assise)

Hauteur **Sol / siège** :  
Avec des roues 22"+6", vous pouvez obtenir une hauteur sol/siège de 440 mm (Position 1) ou 475 mm (Position 2)

