



Cachet Distributeur :

Personne à contacter :

Votre numéro client chez Netti : C-
Nom du patient/utilisateur final :

Devis

Adresse de livraison = Adresse de facturation

Equipement de série

- Fauteuil de positionnement et de confort avec bascule de l'assise -5° à +20° et inclinaison du dossier de 92° à 137° vers l'arrière
- Module de positionnement Netti Seating System composé d'une assise Netti Sit et d'un dossier Netti Stabil Haut. 500 mm, revêt. 3D Nid d'abeille
- Relève-jambes avec réglage en continu de l'inclinaison, avec appui-mollets et palettes articulées
- Appui-tête orientable, multi positions, (forme A « Demi-lune » par défaut). Revêtement 3D Nid d'abeille
- Rampe de poussée réglable en inclinaison
- Roues arrières 24"x 1 et roues directionnelles 7" à bandage. Quatre roues à démontage rapide
- Accoudoirs réglables en hauteur et escamotables. Manchettes rembourrées PU 385 x 58 mm
- Hauteur sol/siège : 465 ou 500 mm. Profondeur d'assise réglable de 425 mm à 500 mm pour version longue et 375 mm à 450 mm pour version short
- Poids max. Utilisateur : 130 kg pour la version short et 160 kg pour la version longue

LPPR 9177266 (Fauteuil à dossier inclinable : 603,65 €) + **LPPR 9379946 x2** (Relève-jambes réglables en inclinaison avec palettes articulées : 105,76 € x2)
+ **LPPR 9379952** (Appui-tête : 63,41 €) = **878,58 €**

Module de Positionnement

Ce module peut être pris en charge au titre du Siège de série Modulaire et Evolutif à l'aide d'une prescription émanant d'un Médecin spécialiste en Pédiatrie, Rééducation fonctionnelle, Rhumatologue ou Chirurgie orthopédique. **LPPR 6279931** (siège de série modulaire et évolutif : **838,47 €**)

Standard

Sans supplément de prix

Avec supplément de prix

	Prix public en €		LPPR
	HT	TTC	TTC
Largeur d'assise (Version Short) D65035SF-S <input type="checkbox"/> 350 mm D65040SF-S <input type="checkbox"/> 400 mm D65043SF-S <input type="checkbox"/> 430 mm	2700	2848,5	1717,05
Largeur d'assise (Version Longue) D65035F-S <input type="checkbox"/> 350 mm D65040F-S <input type="checkbox"/> 400 mm D65043F-S <input type="checkbox"/> 430 mm D65045F-S <input type="checkbox"/> 450 mm D65050F-S <input type="checkbox"/> 500 mm			
D28002 Réglage de la profondeur d'assise par nos soins Attention : Supplément facturé	59	62,25	
CEDS <input type="checkbox"/> 375 <input type="checkbox"/> 400 <input checked="" type="checkbox"/> 425 <input type="checkbox"/> 450			
CED LA 350 ou 400 mm <input checked="" type="checkbox"/> 425 <input type="checkbox"/> 450 <input type="checkbox"/> 475 <input type="checkbox"/> 500			
CED LA 430 à 500 mm <input type="checkbox"/> 425 <input type="checkbox"/> 450 <input checked="" type="checkbox"/> 475 <input type="checkbox"/> 500			

COMMANDE RAPIDE AVEC ACCESSOIRES

Pour une commande rapide avec accessoire ne faxez que la page 1



A



B



C



D23004



D21052



F21050



F29459/60



Standard	Appui tête à réglage multiple, rotatif, avec tube horizontal 150 mm et tube vertical 300 mm <input type="checkbox"/> A " Demi-lune" (Standard) revêtement 3D Nid d'abeille	<input checked="" type="checkbox"/>	<input checked="" type="checkbox"/>
D27574	Appui tête B " Appui nuque" revêtement 3D Nid d'abeille (Au lieu de l'appui tête d'origine)	<input type="checkbox"/>	<input checked="" type="checkbox"/>
D27573	Appui tête C " Plan Large" revêtement 3D Nid d'abeille (Au lieu de l'appui tête d'origine)	<input type="checkbox"/>	<input checked="" type="checkbox"/>
D23004	Coussin de confort rembourré, revêtement Mars pour appui-tête C "Plan large"	<input type="checkbox"/>	162 170,91
D41649	Revêtement 3D (Nid d'abeille) pour manchette d'accoudoir STD 385x58 mm. La paire Accoudoir gouttière, rotation libre ou verrouillée F29459 <input type="checkbox"/> côté gauche F29460 <input type="checkbox"/> côté droit Tarif unitaire (Non compatible avec table de thérapie / A la place des manchettes standard) (LPPR 9384404 unitaire 119,39 € TTC)	<input type="checkbox"/>	194 204,67
D22085	Freins accompagnant complets, roues à démontage rapide avec poignées de freins pour personne accompagnante montées sur les montants du dossier (Disponible en 24" et 22"). Attention option D22007 obligatoire pour les roues 22"	<input type="checkbox"/>	229 241,60
F21050	Table de thérapie standard renforcée. (LPPR 9384410 76,84 € TTC) (Non compatible pour une largeur d'assise 500 mm avec des accoudoirs larges)	<input type="checkbox"/>	279 294,35
D21052	Coussin de confort pour coins de table de thérapie. La paire	<input type="checkbox"/>	113 119,22

Réf.	Désignation	Prix public en €	
		HT	TTC
CHÂSSIS			
Standard	Hauteur de dossier 500 mm	■	■
Standard	Rampe de poussée réglable en angle par système de crantage	■	■
Standard	Dispositifs anti-basculés escamotables	■	■
Standard	Poignées de freins escamotables pour faciliter le transfert latéral	■	■
D21755	Poignées de poussée pour tierce personne, réglable en hauteur (Longueur 300mm, en remplacement de la rampe de poussée d'origine)	<input type="checkbox"/>	219 231,05
D83937	Kit d'élargisseur d'accoudoirs (Déport des accoudoirs de 12 mm par côté)	<input type="checkbox"/>	150 158,25
D28972	Modules anti-basculés avec roulettes et tubes basculeurs monte trottoirs (similaire à l'équipement du Netti III), réglables et escamotables. La paire (En remplacement des anti-basculés d'origine)	<input type="checkbox"/>	186 196,23
D41074	Kit de fixation Fauteuil pour Véhicule. Boucles métalliques. La paire	<input type="checkbox"/>	158 166,69
D28001	Extension de châssis (anti-basculés rallongés inclus)	<input type="checkbox"/>	275 290,13
D86099	Extensions de poignées de freins parking 310 mm (Montage effectué par le prestataire)	<input type="checkbox"/>	159 167,75
D29474	Blocage de proclive (Evite la bascule d'assise vers l'avant)	<input type="checkbox"/>	41 43,26
D21075	Kit Auto - Recommandé pour les utilisateurs de plus de 1m85 lors du transport en voiture [inclus: rallonge de dossier hauteur 600 mm + coussin de dossier adapté ; tube vertical pour appui-tête + 150 mm (total 500 mm) ; et noix de fixation en aluminium pour appui-tête]	<input type="checkbox"/>	597 629,84
ROUES AVANT			
Standard	Roues avant 7" - 175 x 33 bandages	■	■
D21021	Roues avant 7" - 175 x 45 bandages souples (Flexel) - pour un meilleur confort de conduite à l'extérieur (En remplacement des roues avant d'origine)	<input type="checkbox"/>	79 83,35
D22003	Roues avant 5" -125 x27 bandages (En remplacement des roues avant std)	<input type="checkbox"/>	79 83,35
ROUES MOTRICES			
Standard	Roues à propulsion 24 x 1" PU bandages (à démontage rapide)	■	■
D22007	Fauteuil surbaissé avec roues à propulsion 22" x 1 et roues avant 6" (En remplacement des roues arrières 24" et des roues avant 7")	<input type="checkbox"/>	132 139,26
D22002	Roues à propulsion 20 x 1" bandages (à démontage rapide), en remplacement des roues 24" d'origine	<input type="checkbox"/>	137 144,54
M70315	Set de montage Roues motrices 12 ½" avec freins accompagnant, bandage, en remplacement des roues 24" d'origine	<input type="checkbox"/>	345 363,98
M70316	Set de montage Roues motrices 16 " avec freins accompagnant, bandage, en remplacement des roues 24" d'origine	<input type="checkbox"/>	345 363,98
	Système double main courante 24"x 1, à la place des roues standard d'origine LPPR 9384396 - 271,23 € TTC		591 623,51
	D20832FS <input type="checkbox"/> côté droit D20831FS <input type="checkbox"/> côté gauche		
D22009	Flasques de roue protège rayons, transparentes, (non disponible avec DMC). 1paire	<input type="checkbox"/>	138 145,59
D22013	Grip de main courante en silicone. La paire	<input type="checkbox"/>	112 118,16
ASSISE			
D21048	Revêtement Netti DRY (Housse incontinence pour coussin d'assise). A placer par-dessus le revêtement d'origine.	<input type="checkbox"/>	212 223,66
D29488	Cales de bassin. Afin de stabiliser le bassin de l'utilisateur ou de réduire la largeur d'assise 15 mm par côté. La paire	<input type="checkbox"/>	139 146,65
D21022	Set de revêtement Easy Care, déhoussable et lavable en machine pour coussin d'assise et de dossier Netti , protège-genoux et appui-tête.	<input type="radio"/>	■ ■
DOSSIER			
D41006	Rallonge de dossier Hauteur 600 mm + coussin de dossier adapté LPPR 9384427 - 62,58 € TTC	<input type="checkbox"/>	294 310,17
Standard	Toile de dossier velcro avec 6 sangles réglables en tension	■	■
F21138	Toile de dossier avec sangles réglable en tension prédécoupé pour cale-troncs latéraux. Remplace la toile de dossier d'origine (montage à effectuer par le prestataire)	<input type="checkbox"/>	61 64,36
	Cale tronc latéral de correction articulé (Tarif unitaire) F27375 <input type="checkbox"/> côté droit F27374 <input type="checkbox"/> côté gauche		185 195,18
D27542	Revêtement de protection des tiges du cale tronc latéral de correction. La paire	<input type="checkbox"/>	98 103,39



Réf.	Désignation	Prix public en €	
		HT	TTC

DOSSIER (SUITE)

	Cale thoracique STABIL (Tarif unitaire) F26844 <input type="checkbox"/> côté droit F26831 <input type="checkbox"/> côté gauche Rigidifie retours latéraux en cas d'appuis forts (Scoliose sévère), permet réglage en ouverture	185	195,18
D27541	Housse rembourrée pour cale thoracique. La paire <input type="checkbox"/>	134	141,37
D21084	Biseau dorso lombaire - Compensation d'une déviance latérale <input type="checkbox"/>	164	173,02
D21042	Courroie lombaire <input type="checkbox"/>	164	173,02
D86146	Support latéral Basic. La paire <input type="checkbox"/>	348	367,14
D27700	Dossier en aluminium H500 mm, en remplacement de la toile de dossier d'origine <input type="checkbox"/>	332	350,26
D27701	Dossier en aluminium H600 mm, en remplacement de la toile de dossier d'origine (Coussin de dossier adapté inclus) <input type="checkbox"/>	696	734,28
	Dossier LIBERTAS dynamique, amplitude de 15°, pour un confort amélioré lors des schémas d'extension, avec déport des roues vers l'arrière pour assurer une meilleure stabilité et dispositifs anti-basculés rallongés. Option non approuvée pour transport en véhicule <input type="checkbox"/> D82411 80N <input type="checkbox"/> D82412 120N <input type="checkbox"/> D82413 160N	1225	1292,38



D21084

Contactez-nous pour de plus amples informations concernant nos dossiers, assises, relève-jambes et appui-têtes dynamiques



Dossier Dynamic FREE GAZ SPRING 40° d'extension seul ou avec plaque d'assise.

Taille de la ceinture 2pts Bodypoint Evoflex (Uniquement avec plaque d'assise NDS)

M L XS

Force du vérin Dynamic

200N 300N 400N
 500N 600N 700N
 800N 900N 1000N
 1100N 1200N 1300N

Prix sur demande

NETTI SEATING SYSTEM



Coussin d'assise Netti Sit



Dossier Netti Smart



Dossier Netti Stabil



Dossier Netti SuperStabil



Dossier Netti Kyphotic



Standard	Coussin de dossier Netti Stabil , composé de mousses PU différentes densités avec renforts latéraux rigides et confortables d'une profondeur de 170 mm. Toile de dossier velcro avec 6 sangles réglables en tension. Coussin d'assise Netti Sit de positionnement et de prévention d'escarres (risques modérés). Mousses PU différentes densités avec maintien sous ischiatique. Revêtement 3D Nid d'abeille avec housse interne respirante et protection incontinence		■	■
D21242	Coussin de dossier Netti Smart - Composé de mousses PU différentes densités avec renforts latéraux souples et confortables d'une profondeur de 120 mm. Toile de dossier velcro avec 6 sangles réglables en tension. Coussin d'assise Netti Sit , revêtement 3D. En remplacement du module Netti Seating System Standard	<input type="checkbox"/>	Sans supplément	
D21241	Coussin de dossier Netti SUPER STABIL – Composé de mousses PU différentes densités - avec renforts latéraux très rigides et confortables d'une profondeur de 170 mm. Équipé d'une courroie lombaire intérieure amovible, réglable en hauteur. Toile de dossier velcro avec 6 sangles réglables en tension. Coussin d'assise Netti Sit , revêtement 3D. En remplacement du module Netti Seating System Standard	<input type="checkbox"/>	100	105,50
D21243	Coussin de dossier Netti KYPHOTIC - Dossier évidé en revêt. 3D nid d'abeille /Mars - Adapté aux attitudes cyphotiques avec renforts latéraux rigides et confortables d'une profondeur de 170 mm (Disponible en 350, 400, 450 et 500 mm et en hauteur 500 mm) Toile de dossier velcro avec 6 sangles réglables en tension. Coussin d'assise Netti Sit , revêt. 3D. En remplacement du module Netti Seating System Standard	<input type="checkbox"/>	335	353,43

ACCOUDOIRS/TABLETTES

Standard	Accoudoirs rembourrés amovibles, réglables en hauteur et en profondeur, 385 x 58 mm	■	■
D21077	Manchettes d'accoudoirs larges 420 x 80 mm (la paire) à la place des manchettes d'origine <input type="checkbox"/>	112	118,16

Réf.	Désignation	Prix public en €	
		HT	TTC

ACCOUDOIRS/TABLETTES (SUITE)


D41650	Revêtement de confort 3D nid d'abeille pour manchette d'accoudoir large 420 x 80 mm. La paire (option D21077 obligatoire)	<input type="checkbox"/>	123	129,77
D23003	Coussin pour appui d'avant-bras pour personnes hémiplégiques	<input type="checkbox"/>	196	206,78
	Table de thérapie, escamotable sur le côté. Fixation par molette sous les accoudoirs. (LPPR 9384410 76,84 € TTC)		208	219,44
	F28826 <input type="checkbox"/> Pour LA 350 - 400 mm			
	F28832 <input type="checkbox"/> Pour LA 430 - 500 mm			
	Table de thérapie, verrouillable. Fixation par molette sous les accoudoirs. (LPPR 9384410 76,84 € TTC)		208	219,44
	F28828 <input type="checkbox"/> Pour LA 350 - 400 mm			
	F28836 <input type="checkbox"/> Pour LA 430 - 500 mm			



D23003

RELEVE-JAMBES



	Standard	D24005	D21041	D21044	D23014	Sangle mollet			
Standard	Relève-jambes amovibles, réglables en continu avec compensation, palettes séparées réglables en inclinaison et protège-genoux revêtement 3D nid d'abeille. Réglage du segment jambier de 380 à 680 mm							■	■
D88211	Relève-jambes avec levier de verrouillage à la place de la molette de serrage				<input type="checkbox"/>	80			84,4
D24005	Relève-jambes amovibles, réglages par crantage, sans appui-mollets et avec sangles talonnières. Réglage segment jambier de 280 mm à 580 mm <i>(En remplacement des relève-jambes d'origine)</i>				<input type="checkbox"/>	117			123,44
D21041	Caisson de pieds rembourré (monté sur les potences de relève-jambes à la place des palettes et des appui-mollets, réglable en hauteur, profondeur, inclinaison)				<input type="checkbox"/>	459			484,25
D21044	Palette monobloc. Se déverrouille sur le côté gauche (montée sur les potences de relève-jambes à la place des palettes et des appui-mollets)				<input type="checkbox"/>	287			302,79
D21008	Relève-jambes avec vérins à gaz assistés pour faciliter la manipulation des relève-jambes. La paire (En remplacement des relève-jambes d'origine)				<input type="checkbox"/>	878			926,29
D21081	Adduction supplémentaire. Déporte les relève-jambes vers l'extérieur, total de 50 mm (Non compatible avec LA 430 mm). La paire				<input type="checkbox"/>	380			400,90
D20827	Support membre amputé côté droit (Option extension de châssis obligatoire en cas d'installation du support droit et gauche sur le même fauteuil)				<input type="checkbox"/>	356			375,58
D20828	Support membre amputé côté gauche (Option extension de châssis obligatoire en cas d'installation du support droit et gauche sur le même fauteuil)				<input type="checkbox"/>	356			375,58
D80087	Pièce de réglage avant/arrière, pour régler en profondeur les palettes (50 mm). La paire				<input type="checkbox"/>	444			468,42
D41617	Revêtement de confort pour appui-mollet - revêtement 3D (Nid d'abeille). La paire				<input type="checkbox"/>	190			200,45
D21745	Revêtement de protection pour tige d'appui-mollet - revêtement Skaï. La paire				<input type="checkbox"/>	49			51,70
D23014	Sangle "coup de pieds". Fixe le pied sur la chaque palette. La paire				<input type="checkbox"/>	132			139,26
D28453	Coussinets de confort pour palettes - revêtement Skaï. La paire				<input type="checkbox"/>	269			283,80
F86900	Sangle mollets Bodypoint ; en plus des appui-mollets d'origine. Taille M				<input type="checkbox"/>	136			143,48
F86901	Sangle mollets Bodypoint ; en plus des appui-mollets d'origine. Taille L				<input type="checkbox"/>	136			143,48
	Sangles de fixation cheville. La paire								
	<input type="checkbox"/> F44863 S (170 - 200 mm)					168			177,24
	<input type="checkbox"/> F44864 M (190 - 230 mm)					168			177,24
	<input type="checkbox"/> F44865 L (220 - 290 mm)					175			184,63
	<input type="checkbox"/> F44904 XL (280 - 330 mm)					192			202,56

Réf.	Désignation	Prix public en €	
		HT	TTC

RELEVÉ-JAMBES (SUITE)

Relève-jambes GRANDIS



D88600	Netti Grandis	<input type="checkbox"/>	987	1041,29
* Pièces d'extension coniques				
* Inclinaison en hauteur réglable, avec échelle				
* Limiteur d'angle (réglable / limite la hauteur maximale d'inclinaison)				
* Appui mollet (hauteur 225 mm) réglable en hauteur et profondeur				
* Angle et profondeur des repose-pieds réglables				
D88607	Protège genou pour relève-jambes Grandis (la paire)	<input type="checkbox"/>	102	107,61
D88602	Revêtement 3D (Nid d'abeille) de confort pour appui-mollet Grandis. La paire	<input type="checkbox"/>	190	200,45
D88608	Adduction supplémentaire pour relève-jambes Grandis. Déporte les relève-jambes vers l'extérieur, total de 50mm (Non compatible avec LA 430 mm). La paire	<input type="checkbox"/>	376	396,68
D88604	Limiteur d'angle vers le haut (réglable / limite la hauteur maximale d'inclinaison)	<input type="checkbox"/>	58	61,19
D88014	Sangle coup de pied avec kit de montage pour relève-jambes Grandis (la paire)	<input type="checkbox"/>	212	223,66
D88603	Palette monobloc pour relève-jambes Grandis	<input type="checkbox"/>	347	366,09
D88605	Caisson de pied rembourré pour relève-jambes Grandis	<input type="checkbox"/>	654	689,97
D21293	Sangle Mollet rembourrée. En remplacement des appui mollets d'origine	<input type="checkbox"/>	79	83,35

Relève-jambes Dynamic dual


Prix sur demande



D82296	Relèves-jambes Netti Dynamic Dual 100N avec tube de palette 300 mm (segment jambier 450-550 mm)	<input type="checkbox"/>		
D82298	Relèves-jambes Netti Dynamic Dual 100N avec tube de palette 214 mm (segment jambier 350-450 mm)	<input type="checkbox"/>		



APPUI-TÊTE



F27572	Appui-tête D "confort". Revêtement 3D Nid d'abeille (Remplace l'appui tête d'origine)	<input type="checkbox"/>	60	63,30
F82567	Appui-tête A "Demi-lune" avec bandeau de tête. Revêtement 3D (Nid d'abeille) (Remplace l'appui-tête d'origine)	<input type="checkbox"/>	160	168,80
D27577	Appui-tête E revêt. 3D, retours latéraux amovibles (Remplace l'appui tête d'origine)	<input type="checkbox"/>	290	305,95
D27581	Appui-tête E revêt. 3D retour latéral DROIT plus court (Remplace l'appui tête d'origine)	<input type="checkbox"/>	370	390,35
D27582	Appui-tête E revêt. 3D retour latéral GAUCHE plus court (Remplace l'appui tête d'origine)	<input type="checkbox"/>	370	390,35
D27578	Appui-tête F revêt. 3D avec appuis mandibulaires (Remplace l'appui-tête d'origine)	<input type="checkbox"/>	290	305,95
D23012	Housse Easy Care suppl. lavable et déhoussable, pour appui-tête A, B ou C	<input type="checkbox"/>	79	83,35
D23013	Housse 3D nid d'abeille suppl. lavable et déhoussable, pour appui-tête A, B ou C	<input type="checkbox"/>	79	83,35
D21027	Tube horizontal + 100 mm (total 250 mm). Disponible avec l'appui tête Savant augmenter la plage de réglage en profondeur de l'appui tête	<input type="checkbox"/>	79	83,35
D21028	Tube horizontal + 230 mm (total 380 mm). Non disponible avec l'appui tête Savant. Pour augmenter la plage de réglage en profondeur de l'appui-tête	<input type="checkbox"/>	89	93,90
D21054	Tube vertical + 150 mm (total 500 mm). Pour augmenter la plage de réglage en hauteur de l'appui tête	<input type="checkbox"/>	79	83,35
D23015	Coussin "oreiller" de forme carrée pour appui-tête	<input type="checkbox"/>	214	225,77
D82025	Noix de fixation en aluminium à la place de celle en plastique d'origine	<input type="checkbox"/>	224	236,32
D82746	Appui tête C, Plan Large revêtement 3D (nid d'abeille) avec système Dynamic Appui tête équipé de deux vérins montés de part et d'autre du tube horizontal (Noix de fixation alu, réf D82025, incluse)	<input type="checkbox"/>		Prix sur demande



Réf.	Désignation	Prix public en €	
		HT	TTC

APPUI-TÊTE (SUITE)



D45370	[A] Appui-tête Savant - Taille Small. Hauteur : 130 mm	<input type="checkbox"/>	760	801,80
D45371	[A] Appui-tête Savant - Taille Adulte. Hauteur : 150 mm	<input type="checkbox"/>	760	801,80
D45373	[B] Extension support latéral (non compatible avec bandeau de tête)	<input type="checkbox"/>	118	124,49
D45375	Tube horizontal + 100 mm (250mm) pour Savant	<input type="checkbox"/>	79	83,35
D45368	[C] Support AXION 60° pour appui tête Savant uniquement (Non approuvé pour les transports en voiture)	<input type="checkbox"/>	750	791,25
D45376	[C] Support AXION 90° pour appui tête Savant uniquement (Non approuvé pour le transport en voiture)	<input type="checkbox"/>	750	791,25
D89558	[C] Support AXION 60° adapté pour appui-tête Netti uniquement (Non approuvé pour le transport en voiture)	<input type="checkbox"/>	871	918,91
D89559	[C] Support AXION 90° adapté pour appui-tête Netti uniquement (Non approuvé pour le transport en voiture)	<input type="checkbox"/>	871	918,91

SYSTEMES DE MAINTIEN - BODYPOINT ET NETTI

ASSISE



D86282	Kit d'articulation de ceinture. [A]	<input type="checkbox"/>	98	103,39
D20845	Ceinture abdominale 2 points, confortable, rembourrée. [B] <i>Fermeture type ceinture de sécurité Auto.</i>	<input type="checkbox"/>	107	112,89
F86902	Ceinture de bassin rembourrée BodyPoint Evoflex [A] et [C] 2 points, taille XS (200-280 mm)	<input type="checkbox"/>	225	237,38
F86891	2 points, taille M (230-380 mm)	<input type="checkbox"/>		
F86892	2 points, taille L (330-480 mm) - à partir d'une Largeur d'assise de 500 mm	<input type="checkbox"/>		
F86893	Ceinture de bassin rembourrée BodyPoint [D] <i>(inclus divers éléments nécessaires au montage)</i> 4 points, taille M (280-360 mm)	<input type="checkbox"/>	330	348,15
F86894	4 points, taille L (360-460 mm) - à partir d'une largeur d'assise de 500 mm	<input type="checkbox"/>		
D45040	Cache de sécurité pour boucle de ceinture BodyPoint	<input type="checkbox"/>	58	61,19

DOSSIER



D86890	Fixation harnais de sécurité - <i>recommandé pour tous nos maintiens thoraciques.</i> [A]	<input type="checkbox"/>	250	263,75
D20881	Harnais rembourré - <i>Fermeture type ceinture de sécurité Auto.</i> [B] Harnais de maintien - BodyPoint Stayflex. [C]	<input type="checkbox"/>	227	239,49
F86895	Taille M (Largeur d'épaules 330-410 mm)	<input type="checkbox"/>	193	203,615
F86892	Taille L (Largeur d'épaules 410-480 mm)	<input type="checkbox"/>		
F86898	Harnais avec fermeture par boucle simple - BodyPoint PivotFit [D] Taille M (Largeur d'épaules 330-410 mm)	<input type="checkbox"/>	193	203,62
F89899	Taille L (Largeur d'épaules 410-480 mm)	<input type="checkbox"/>		

Réf.	Désignation	Prix public en €	
		HT	TTC
ACCESSOIRES DIVERS			
			
	D42269	D42272	D27493/94/95
D42269	Sac de rangement pour fauteuil (se fixe à l'arrière du dossier)	<input type="checkbox"/>	140 147,7
	Plot d'abduction		
D27493	<input type="checkbox"/> petit Largeur 80 mm x prof. 140 mm x haut. 80 mm	235	247,93
D27494	<input type="checkbox"/> moyen Largeur 110 mm x prof. 150 mm x haut. 80 mm		
D27495	<input type="checkbox"/> large Largeur 140 mm x prof. 170 mm x haut. 80 mm		
D41987	Porte sérum articulé, installation sur la rampe de poussée	<input type="checkbox"/>	298 314,39
D21239	Kit d'outillage (nécessaire au différents réglages du Fauteuil)	<input type="checkbox"/>	89 93,90
D80085	Support Eole « léger » pour Netti 4U – inclus D28001 Extension de châssis		
		<input type="checkbox"/>	749 790,20
	Largeur = Largeur d'assise - 405 mm Profondeur = 305 mm Hauteur rebord = 70 mm Charge maximal supportée = 6kg		

Total : _____

Commentaires/informations complémentaires :

Livraison : franco de port

Délai de livraison : 5 jours ouvrés

Pour toute commande d'accessoires séparée, nous consulter

Seules nos conditions générales de ventes sont applicables

Merci de nous adresser votre fiche de commande : par mail à info@my-netti.com par fax au 04-50-60-51-80

DONNEES TECHNIQUES

Largeurs d'assise :	350 mm, 400 mm, 430 mm, 450 mm, 500 mm
Profondeurs d'assise LA 350 à 430 mm :	375 mm, 400 mm, 425 mm, 450 mm
Profondeurs d'assise LA 430 à 500 mm :	425 mm, 450 mm, 475 mm, 500 mm
Hauteur de dossier :	500 mm Standard / 600 mm en option
Bascule d'assise :	de -5° à +20°
Inclinaison dossier :	de 92° à 137° en arrière
Largeur totale du fauteuil :	Largeur d'assise + 180 mm
Avec roues 12" ou 16" équipées de freins accompagnant :	Largeur d'assise + 170 mm
Avec roues 24" équipées de freins accompagnant (à démontage rapide)	Largeur d'assise + 195 mm
Longeur totale :	1020 mm avec relève-jambes 890 mm sans relève-jambes
Hauteur d'assise :	1050 mm
Poids du fauteuil :	30 kg avec relève-jambes, appui-tête et accoudoirs 15 kg châssis seul
Poids maxi. Utilisateur :	130 kg (CEDS) et 160 kg (CED)
Coloris du châssis :	Gris graphite
Revêtement :	Revêtement 3D nid d'abeille respirant pour une ventilation optimale des appuis, extensible & souple, lavable en machine, avec Logo "Netti" Revêtement Easycare en option
Coussins d'assise et de dossier	Les coussins Netti sont lavables en machine

Relève-jambes :

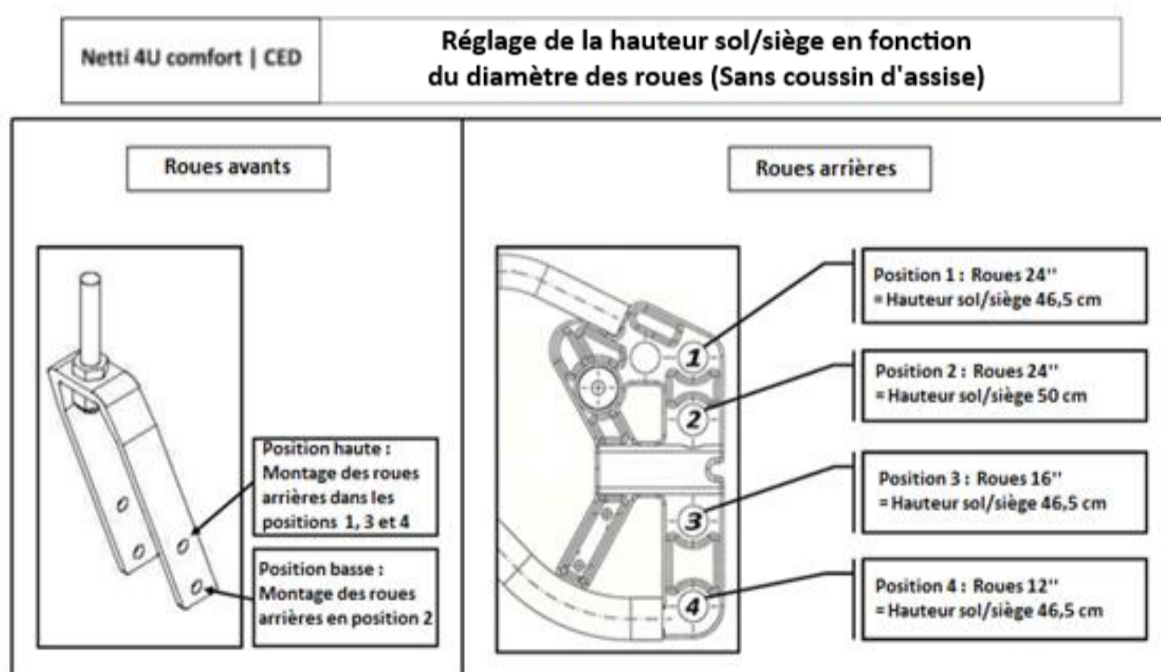
	Segment jambier Min.	Segment jambier Max.
Relève-jambes avec inclinaison réglable en continu, équipés de palettes réglables en inclinaison	320 mm	680 mm
Relève-jambes avec inclinaison réglables en crantage, équipés de palettes réglables en inclinaison (à préciser à la commande)	280 mm	580 mm
Relève-jambes Grandis (à préciser à la commande)	360 mm	640 mm

Hauteur du coussin d'assise : 80 mm

(Mesure prise du sol au bord de l'assise, sans coussin d'assise)

Hauteur **Sol / siège** :

Avec des roues 22"+6", vous pouvez obtenir une hauteur sol/siège de 440 mm (Position 1) ou 475 mm (Position 2)



Ne pas utiliser de données personnelles lorsque vous remplissez ce document. Utilisez un identifiant anonyme pour toute demande/commande.