



Cachet Distributeur :

Personne à contacter :

Votre numéro client chez Netti : C-

Nom du patient/utilisateur final :

Devis

Adresse de livraison = Adresse de facturation

**Equipement de série**

- Fauteuil de positionnement et de confort avec bascule de l'assise -5° à +20° et inclinaison du dossier de 90° à 135° vers l'arrière
  - Coussin de dossier Netti UNO Back avec toile de dossier souple non réglable et coussin d'assise Netti UNO Seat. Revêtement Easy Care
  - Relève-jambes avec réglage en continu de l'inclinaison, avec appui-mollets et palettes articulées
  - Appui-tête orientable, multi positions, (forme A « Demi-lune » par défaut), revêtement Easy Care
  - Poignées de poussée amovibles et réglables en hauteur (300 mm)
  - Roues arrière 24"x 1 et roues avant 7" à bandages. Quatre roues à démontage rapide.
  - Accoudoirs réglables en hauteur. Manchettes rembourrées PU 385 x 58 mm
  - Hauteur sol/siège : 465 mm ou 500 mm. Profondeur d'assise réglable de 425 mm à 500 mm
- Poids max. Utilisateur : 135 kg

LPPR 9177266 (Fauteuil à dossier inclinable : 603,65 €) + LPPR 9379946 x2 (Relève-jambes réglables en inclinaison avec palettes articulées : 105,76 € x2) + LPPR 9379952 (Appui-tête : 63,41 €) + LPPR 9383066 x2 (Coussins d'assise et de dossier interchangeables : 34,90 € x2) = **948,38 €**

Standard









Sans supplément de prix

Avec supplément de prix

		Prix public en €		LPPR
		HT	TTC	TTC
<b>Largeur d'assise</b>				
D64035F <input type="checkbox"/>	350 mm			
D64040F <input type="checkbox"/>	400 mm			
D64045F <input type="checkbox"/>	450 mm			
D64050F <input type="checkbox"/>	500 mm	898,95	948,39	<b>948,38</b>
D28002	Réglage de la profondeur d'assise par nos soins. <b>Attention : Supplément main d'œuvre facturé</b> Réglage Standard CES PLUS (Châssis court = Option D64000 incluse -> Voir détail page 2) : 450 mm	389	410,40	
	Réglage autre que standard : <input type="checkbox"/> 375 mm <input type="checkbox"/> 400 mm			
	Réglage Standard CE PLUS (Châssis long): 500 mm	74	78,07	
	Réglage autre que standard : <input type="checkbox"/> 425 mm <input type="checkbox"/> 450 mm <input type="checkbox"/> 475 mm			

**COMMANDE RAPIDE AVEC ACCESSOIRES**

Pour une commande rapide avec accessoire ne faxez que la page 1

Réf.	Désignation	Prix public en €	
		HT	TTC
			
			
			
			
			
			
			
Standard	Appui tête à réglage multiple, rotatif, avec tube horizontal 150 mm et tube vertical 300 mm, revêt. EasyCare <input type="checkbox"/> A " Demi-lune " (Standard)	<input checked="" type="checkbox"/>	<input checked="" type="checkbox"/>
D26574	Appui tête B " Appui nuque " revêtement Easy Care (À la place de l'appui tête d'origine)	<input type="checkbox"/>	-
D26573	Appui tête C " Plan Large " revêtement Easy Care (À la place de l'appui tête d'origine)	<input type="checkbox"/>	-
D23004	Coussin de confort rembourré pour appui-tête C "Plan large"	<input type="checkbox"/>	181 / 190,96
D41649	Revêtement de confort EasyCare pour manchette d'accoudoir standard 385 x 58 mm. La paire	<input type="checkbox"/>	116 / 122,38
	Accoudoir gouttière, rotation libre ou verrouillée (Tarif unitaire)  F22185 <input type="checkbox"/> côté gauche F22186 <input type="checkbox"/> côté droit (Non compatible avec table de thérapie / À la place des manchettes standard) (LPPR 9384404 unitaire <b>119,39 € TTC</b> )		113 / 119,22
D64085	Freins accompagnant complets, roues à démontage rapide avec poignées de freins pour personne accompagnante montées sur les montants du dossier (Disponible en 24" et 22") <b>Attention option D22007 obligatoire pour les roues 22"</b>	<input type="checkbox"/>	263 / 277,47
F21050	Table de thérapie standard renforcée. (LPPR 9384410 <b>76,84 € TTC</b> ) (Non compatible pour une largeur d'assise 500 mm avec des accoudoirs larges)	<input type="checkbox"/>	73 / 77,02
F24001	Table de thérapie, escamotable sur le côté (Non compatible pour LA 500 mm avec des accoudoirs larges). Fixation par molette sous les accoudoirs. (LPPR 9384410 <b>76,84 € TTC</b> )	<input type="checkbox"/>	73 / 77,02
F24002	Table de thérapie, verrouillable (Non compatible pour LA 500 mm avec des accoudoirs larges). Fixation par molette sous les accoudoirs. (LPPR 9384410 <b>76,84 € TTC</b> )	<input type="checkbox"/>	240 / 253,2
D21052	Coussin de confort, revêtement Skai (similicuir) pour coins de table de thérapie. La paire	<input type="checkbox"/>	126 / 132,93

FRANCE : Alu Rehab ApS | 4, Avenue des Hironelles | 74000 Annecy | [info.ry@meyragroup.com](mailto:info.ry@meyragroup.com) | Tél. 04-50-27-37-63 et Fax 04-50-60-51-80

DANEMARK : Alu Rehab ApS | Kløftehøj 8 | DK-8680 Ry | [info.ry@meyragroup.com](mailto:info.ry@meyragroup.com) | Phone +45 87887300

Tous les prix sont des prix catalogue EURO hors TVA | Droit de modifications réservées | Valable jusqu'à publication d'une nouvelle liste de prix | Page 1 sur 7

Version: 2024-04

Réf.	Désignation	Prix public en €		
		HT	TTC	
<b>CHÂSSIS</b>				
				
<b>F80913</b>	<b>D28972</b>	<b>F41074</b>	<b>D28001</b>	<b>D81740</b>
Standard	Hauteur de dossier 500 mm			■ ■
Standard	Poignées de poussées 300 mm			■ ■
Standard	Dispositifs anti-basculer escamotables			■ ■
Standard	Poignées de freins escamotables pour faciliter le transfert latéral			■ ■
D64000	Version CES PLUS (SHORT) petite profondeur d'assise et surbaissée : ■ Profondeur d'assise réglable de 375 mm à 450 mm ■ Roues arrière 22" (À démontage rapide) + roues avant 6" (hauteur sol/siège mini. = 440 mm)	<input type="checkbox"/>	315	332,33
F80913	Augmentation de la largeur d'assise de 10 ou 20 mm/côté (par déport des fixations d'accoudoir). La paire		■	■
D28972	Modules anti-basculer avec roulettes et tubes basculeurs monte trottoirs (similaires à l'équipement du l'équipement du <b>Netti III</b> ), réglables et escamotables. La paire <b>(En remplacement des anti-basculer d'origine)</b>	<input type="checkbox"/>	210	221,55
F41074	Kit de fixation fauteuil pour véhicule. Boucles métalliques. La paire	<input type="checkbox"/>	158	166,69
D28001	Extension de châssis ( <i>Anti-basculer rallongées incluses</i> ). La paire	<input type="checkbox"/>	315	332,33
D29474	Blocage de proclive ( <i>Évite la bascule d'assise vers l'avant</i> )	<input type="checkbox"/>	42	44,31
D86099	Extensions de poignées de freins parking + 70 mm ( <b>Montage à effectuer par le prestataire</b> )	<input type="checkbox"/>	177	186,74
D21808	Poignées de poussée pour tierce personne 500 mm, amovibles et réglables en hauteur. La paire ( <b>À la place des poignées d'origine</b> )	<input type="checkbox"/>	210	221,55
D81740	Rampe de poussée réglable en hauteur et inclinaison. ( <b>À la place des poignées d'origine</b> )	<input type="checkbox"/>	378	398,79
D21075	Kit Auto - Recommandé pour les utilisateurs de plus de 1m85 lors du transport en voiture inclus: <i>rallonge de dossier H600 mm + coussin de dossier adapté, tube vertical pour appui-tête + 150 mm (total 500 mm) et noix de fixation en alu pour appui-tête. Ⓢ Boucles auto réf. F41074 non incluses</i>	<input type="checkbox"/>	672	708,96
<b>ROUES AVANT</b>				
Standard	Roues avant 7" - 175 x 33 bandages		■	■
D21021	Roues avant 7" - 175 x 45 bandages souples (Flexel) - pour un meilleur confort de conduite à l'extérieur ( <b>En remplacement des roues avant d'origine</b> )	<input type="checkbox"/>	95	100,23
D22003	Roues avant 5" -125 x 27 bandages ( <b>En remplacement des roues avant d'origine</b> )	<input type="checkbox"/>	95	100,23
<b>ROUES ARRIERE</b>				
Standard	Roues arrière 24 x 1" PU bandages (À démontage rapide)		■	■
D22007	Fauteuil surbaissé : Kit avec roues arrière 22" x 1, roues avant 6" et anti-basculer plus courtes <b>(En remplacement des roues arrière 24", des roues avant 7" et des anti-basculer d'origine)</b>	<input type="checkbox"/>	147	155,09
D22000	Kit roues arrière 24 x 1" et roues avant 7" à la place des roues 22" + 6" si option D64000 ci-dessus choisie (Version short + kit surbaissé)	<input type="checkbox"/>	147	155,09
	Système double main courante 24"x 1, à la place des roues standard d'origine ( <b>LPPR 9384396 271,23 € TTC</b> ) D20832FS <input type="checkbox"/> côté droit                      D20831FS <input type="checkbox"/> côté gauche		662	698,41
D22002	Roues arrière 20 x 1" bandages (À démontage rapide), <b>en remplacement des roues 24" d'origine</b>	<input type="checkbox"/>	158	166,69
D22009	Flasque de roue protège rayons, transparente, ( <b>Non disponibles avec DMC</b> ). La paire	<input type="checkbox"/>	152	160,36
D22013	Grip de main courante en silicone ( <b>Non disponibles avec DMC</b> ). La paire	<input type="checkbox"/>	126	132,93
<b>ASSISE</b>				
				
<b>Coussin d'assise Uno Seat</b>	<b>Coussin d'assise Netti Sit</b>	<b>Housse Netti Dry</b>	<b>Cales de bassin</b>	
Standard	Revêtement assise, dossier, protège-genoux et appui-tête EasyCare			■ ■
Standard	Coussin d'assise Netti UNO SEAT - Mousse PU multi densité. Revêtement Easy Care			■ ■
D21007	Coussin d'assise <b>Netti SIT</b> de positionnement et de prévention d'escarres (risques modérés). Mousses PU différentes densités avec maintien sous ischiatique. Revêtement EasyCare. <b>(En remplacement du coussin d'assise d'origine)</b>	<input type="checkbox"/>	399	420,95
FCD-XXX	Coussin d'assise <b>Ride Design Forward</b> de positionnement et de prévention d'escarres (risques modérés). Mousse Polyuréthane en partie inférieure et Visco en partie supérieure. Revêtement Spacer fabric respirant ( <b>En remplacement du coussin d'assise d'origine</b> )	<input type="checkbox"/>	Nous consulter	





Réf.	Désignation	Prix public en €			
		HT	TTC		
<b>RELEVE-JAMBES</b>					
					
<b>Standard</b>	<b>D24005</b>	<b>D21041</b>	<b>D21044</b>	<b>D23014</b>	<b>Sangle mollet</b>
Standard	Relève-jambes amovibles, réglables en continu avec compensation, avec appui-mollets et palettes séparées réglables en inclinaison. Protège-genoux revêtement EasyCare. Réglage du segment jambier de 320 à 680 mm			■	■
D88211	Relève-jambes avec levier de verrouillage en remplacement de la molette de serrage. La paire			<input type="checkbox"/>	67 70,69
D24005	Relève-jambes amovibles, réglages par crantage avec sangles talonnières et sans appui-mollets. Réglage segment jambier de 280 à 500 mm <b>(À la place des relève-jambes d'origine)</b>			<input type="checkbox"/>	137 144,54
D21041	Caisson de pieds rembourré (monté sur les potences de relève-jambes à la place des palettes et des appui-mollets, réglable en hauteur et en inclinaison) <b>Non approuvé pour transport en voiture</b>			<input type="checkbox"/>	515 543,33
D21044	Palette monobloc. Se déverrouille sur le côté gauche (montée sur les potences de relève-jambes à la place des palettes d'origine)			<input type="checkbox"/>	326 343,93
D80087	Pièce de réglage avant/arrière, afin de régler la profondeur des palettes (50 mm). La paire			<input type="checkbox"/>	504 531,72
D41617	Revêtement de confort pour appui-mollet - revêtement EasyCare. La paire			<input type="checkbox"/>	221 233,16
D21745	Revêtement de protection pour tige d'appui-mollet - revêtement Skaï. La paire			<input type="checkbox"/>	63 66,47
D23014	Sangle "coup de pied". Fixe le pied sur la palette. La paire			<input type="checkbox"/>	147 155,09
D28453	Coussinet de confort pour palettes - revêtement Skaï. La paire			<input type="checkbox"/>	305 321,78
F86900	Sangle mollets Bodypoint ; en plus des appui-mollets d'origine. Taille M			<input type="checkbox"/>	90 94,95
F86901	Sangle mollets Bodypoint ; en plus des appui-mollets d'origine. Taille L			<input type="checkbox"/>	90 94,95
	Sangles de fixation cheville (Kit de montage inclus). <b>(NC avec coussinet de confort pour palettes)</b> La paire				
	<input type="checkbox"/>	F44863 S (170 - 200 mm)		162	170,91
	<input type="checkbox"/>	F44864 M (190 - 230 mm)		162	170,91
	<input type="checkbox"/>	F44865 L (220 - 290 mm)		162	170,91
	<input type="checkbox"/>	F44904 XL (280 - 330 mm)		162	170,91
<b>APPUI-TÊTE</b>					
					
<b>A avec bandeau</b>	<b>D</b>	<b>E</b>	<b>F</b>	<b>D23015</b>	
F26576	Appui-tête D "confort". Revêtement EasyCare <b>(À la place de l'appui-tête d'origine)</b>			<input type="checkbox"/>	67 70,69
F82567	Appui-tête A "Demi-lune" avec bandeau. Revêt. EasyCare <b>(À la place de l'appui-tête d'origine)</b>			<input type="checkbox"/>	179 188,85
D82568	Coussinet de confort pour fixation sangle frontal pour réf F82567 (la paire)			<input type="checkbox"/>	34 35,87
D27577	Appui-tête E avec retours latéraux ajustables <b>(À la place de l'appui-tête d'origine)</b>			<input type="checkbox"/>	326 343,93
D27578	Appui-tête F avec appuis mandibulaires <b>(À la place de l'appui-tête d'origine)</b>			<input type="checkbox"/>	326 343,93
D82025	Support de fixation d'appui tête en aluminium. <b>(En remplacement de celui d'origine)</b>			<input type="checkbox"/>	252 265,86
D23012	Housse EasyCare supplémentaire lavable et déhoussable, pour appui-tête A, B ou C			<input type="checkbox"/>	95 100,23
D23013	Housse 3D (Nid d'abeille) supplémentaire lavable et déhoussable, pour appui-tête A, B ou C			<input type="checkbox"/>	95 100,23
D21027	Tube horizontal + 100 mm (total 250 mm). <b>Dispo avec l'appui tête Savant (Option D45375)</b> . Pour augmenter la plage de réglage en profondeur de l'appui-tête			<input type="checkbox"/>	95 100,23
D21028	Tube horizontal + 230 mm (total 380 mm). <b>Non disponible avec l'appui tête Savant</b> . Pour augmenter la plage de réglage en profondeur de l'appui-tête			<input type="checkbox"/>	105 110,78
D21054	Tube vertical +150 mm (total 500 mm). Pour augmenter la plage de réglage en hauteur de l'appui-tête			<input type="checkbox"/>	95 100,23
D23015	Coussin "oreiller" de forme carrée pour appui-tête			<input type="checkbox"/>	242 255,31

Réf.	Désignation	Prix public en €	
		HT	TTC


**APPUI-TÊTE (SUITE)**



D45370	[A] Appui-tête Savant - Taille Small. Hauteur : 130 mm	<input type="checkbox"/>	846	892,53
D45371	[A] Appui-tête Savant - Taille Adulte. Hauteur : 150 mm	<input type="checkbox"/>	846	892,53
F45373	[B] Extension support latéral <b>(Non compatible avec bandeau de tête)</b>	<input type="checkbox"/>	86	90,73
D45375	Tube horizontal + 100 mm (250 mm) pour Savant	<input type="checkbox"/>	95	100,23
D45368	[C] Support AXION 60° pour appui tête Savant uniquement <b>(Non approuvé pour le transport en voiture)</b>	<input type="checkbox"/>	907	956,89
D45376	[C] Support AXION 90° pour appui tête Savant uniquement <b>(Non approuvé pour le transport en voiture)</b>	<input type="checkbox"/>	907	956,89
D89558	[C] Support AXION 60° adapté pour appui-tête Netti uniquement <b>(Non approuvé pour le transport en voiture)</b>	<input type="checkbox"/>	996	1050,78
D89559	[C] Support AXION 90° adapté pour appui-tête Netti uniquement <b>(Non approuvé pour le transport en voiture)</b>	<input type="checkbox"/>	996	1050,78


**SYSTÈME DE MAINTIEN - BODYPOINT ET NETTI**

**ASSISE**





D86282	Kit d'articulation de ceinture. [A]	<input type="checkbox"/>	109	115,00
D20845	Ceinture abdominale 2 points, confortable, rembourrée (Fixations en triangle incluses). [B] <i>Fermeture type ceinture de sécurité Auto.</i>	<input type="checkbox"/>	113	119,22
	Ceinture de bassin rembourrée <b>BodyPoint Evoflex</b> [A] et [C] <i>(Inclus divers éléments nécessaires au montage)</i>			
F86902	2 points, taille XS (200-280 mm)	<input type="checkbox"/>		
F86891	2 points, taille M (230-380 mm)	<input type="checkbox"/>	118	124,49
F86892	2 points, taille L (330-480 mm) - à partir d'une Largeur d'assise de 500 mm	<input type="checkbox"/>		
	Ceinture de bassin rembourrée <b>BodyPoint</b> [A] x2 et [D] <i>(Inclus divers éléments nécessaires au montage)</i>			
F86889	4 points, taille XS (360 mm)	<input type="checkbox"/>		
F86893	4 points, taille M (460 mm)	<input type="checkbox"/>	141	148,76
F86894	4 points, taille L (620 mm)	<input type="checkbox"/>		
D45040	Cache de sécurité pour boucle de ceinture BodyPoint	<input type="checkbox"/>	74	78,07

**DOSSIER**



D86890	Fixation harnais de sécurité - <i>recommandé pour tous nos maintiens thoraciques.</i> [A]	<input type="checkbox"/>	229	241,60
D20881	Harnais rembourré. <i>Fermeture type ceinture de sécurité Auto.</i> [B]	<input type="checkbox"/>	173	182,52
	Harnais de maintien - <b>BodyPoint Stayflex.</b> [C]			
F86895	Taille M (Largeur d'épaules 330-410 mm)	<input type="checkbox"/>	215	226,83
F86896	Taille L (Largeur d'épaules 410-480 mm)	<input type="checkbox"/>		
	Harnais avec fermeture par boucle simple - <b>BodyPoint PivotFit</b> [D]			
F86898	Taille M (Largeur d'épaules 330-410 mm)	<input type="checkbox"/>	215	226,83
F89899	Taille L (Largeur d'épaules 410-480 mm)	<input type="checkbox"/>		

Réf.	Désignation	Prix public en €			
		HT	TTC		
<b>ACCESSOIRES DIVERS</b>					
					
	<b>D27493/94/95</b>		<b>D41987</b>		
	Plot d'abduction				
D27493	<input type="checkbox"/> petit	Largeur	80 mm x prof. 140 mm x haut. 80 mm	263	277,47
D27494	<input type="checkbox"/> moyen	Largeur	110 mm x prof. 150 mm x haut. 80 mm		
D27495	<input type="checkbox"/> large	Largeur	140 mm x prof. 170 mm x haut. 80 mm		
D41987	Porte sérum articulé, installation sur l'une des poignées de poussée		<input type="checkbox"/>	336	354,48
D21239	Kit d'outillage (Nécessaire aux différents réglages du fauteuil)		<input type="checkbox"/>	105	110,78

**Total :** \_\_\_\_\_

Commentaires/informations complémentaires :

Livraison : Franco de port

Délai de livraison : 5 jours ouvrés (Sous réserve de stock disponible)

Pour toute commande d'accessoires séparée, nous consulter

Seules nos conditions générales de ventes sont applicables

Merci de nous adresser votre fiche de commande : par mail à [info.ry@meyragroup.com](mailto:info.ry@meyragroup.com) par fax au 04-50-60-51-80

**Veillez ne pas utiliser de données personnelles lorsque vous remplissez ce document. Utilisez un identifiant anonyme pour toute demande/commande.**

## DONNEES TECHNIQUES

<b>Largeurs d'assise :</b>	350 mm, 400 mm, 450 mm, 500 mm
<b>Profondeurs d'assise standard :</b>	425 mm, 450 mm, 475 mm, 500 mm
<b>Petite profondeur d'assise (Version CES Plus Short) En option :</b>	375 mm, 400 mm, 425 mm, 450 mm
<b>Hauteur de dossier :</b>	500 mm (600 mm en option)
<b>Bascule d'assise :</b>	de -5° à +20°
<b>Inclinaison dossier :</b>	de 90° à 135° en arrière
<b>Largeur totale du fauteuil :</b>	Largeur d'assise + 180 mm
Avec roues 24" équipées de freins accompagnant (À démontage rapide)	Largeur d'assise + 195 mm
<b>Longeur totale :</b>	1020 mm avec relève-jambes 890 mm sans relève-jambes
<b>Hauteur d'assise :</b>	1050 mm
<b>Poids du fauteuil :</b>	29 kg avec relève-jambes, appui-tête, accoudoirs 15 kg châssis seul
<b>Poids maxi. Utilisateur :</b>	135 kg
<b>Coloris du châssis :</b>	Gris argenté
<b>Revêtement :</b>	Revêtement Easy Care, revêtement antibactérien noir, lavable en machine et stérilisable, avec Logo "Netti"
<b>Coussins d'assise et de dossier</b>	Les coussins Netti sont lavables en machine et stérilisables

### Relève-jambes :

	Segment jambier Min.	Segment jambier Max.
Relève-jambes avec inclinaison réglables en continu, équipés de palettes réglables en inclinaison et appui-mollets réglable en hauteur	320 mm	680 mm
Relève-jambes avec inclinaison réglables en crantage, équipés de palettes réglables en inclinaison avec sangles talonnières mais sans appui-mollets (À préciser à la commande)	280 mm	500 mm

Hauteur du coussin d'assise : 80 mm  
(Mesure prise du sol au bord de l'assise, sans coussin d'assise)

Hauteur Sol / siège :  
Avec des roues 22"+6", vous pouvez obtenir une hauteur sol/siège de 440 mm (Position 1) ou 475 mm (Position 2)

