



Cachet Distributeur :

Personne à contacter :

Votre numéro client chez Netti : C-

Nom du patient/utilisateur final :

Devis

Adresse de livraison = Adresse de facturation

Équipement de série

- Fauteuil de positionnement et de grand confort avec bascule de l'assise -9° à +16° et inclinaison du dossier de 86° to 133° vers l'arrière
- Toile de dossier réglable en tension avec coussin de dossier Netti Smart et coussin d'assise Uno Seat, revêtement 3D (Nid d'abeille)
- Relève-jambes Grandis avec réglage en inclinaison, avec appui-mollets et palettes articulées réglables
- Appui-tête orientable, multi positions, A "Demi-lune" (par défaut), revêtement 3D (Nid d'abeille)
- Deux modules anti-basculer réglables en hauteur et quatre roues à démontage rapide - Hauteur sol-siège réglable : 460 à 490 mm
- Poignées de poussée amovibles et réglables en hauteur
- Accoudoirs réglables en hauteur. Manchettes d'accoudoirs rembourrées PU 385 x 58 mm
- Plaque d'assise coulissante intégrée d'aide au transfert
- Poids max. Utilisateur : 160 kg

LPPR 9177266 (Fauteuil à dossier inclinable : 603,65 €) + **LPPR 9379946 x2** (Palettes réglables en inclinaison, avec palettes articulées : 105,76 € x2) + **LPPR 9379952** (Appui-tête : 63,41 €) + **LPPR 9383066 (x2)** (Coussin d'assise et de dossier interchangeables : 34,90 € x2) = **948,38 €**

En cas de choix de l'option M70315 ou M70316 (roues transit à la place des roues à propulsion manuelle) le code LPPR à utiliser sera celui indiqué ci-dessous :

LPPR 9277298 (Poussette ou fauteuil roulant à pousser, dossier et siège inclinables, pour utilisateurs >= 16 ans : **403,50 €**)

Standard

Sans supplément de prix

Avec supplément de prix

	Prix public en €		LPPR
	HT	TTC	TTC
Largeur d'assise			
F20035HD <input type="checkbox"/> 350 mm			948,38
F20038HD <input type="checkbox"/> 380 mm			
F20043HD <input type="checkbox"/> 430 mm			ou
F20045HD <input type="checkbox"/> 450 mm			
F20040HD <input type="checkbox"/> 400 mm	4870	5137,85	403,50
F20050HD <input type="checkbox"/> 500 mm			
Grande largeur d'assise			
F20055HD <input type="checkbox"/> 550 mm	5540	5844,70	
F20060HD <input type="checkbox"/> 600 mm			

Réglage de la profondeur d'assise par nos soins

400 mm

425 mm

450 mm

475 mm (Standard)

500 mm

Réf.	Désignation	Prix public en €	
		HT	TTC
CHÂSSIS			
Standard	Plaque d'assise avec glissière d'aide au transfert (Pour LA 350-500 mm). Plaque d'assise rigide pour LA 550-600 mm	<input checked="" type="checkbox"/>	<input checked="" type="checkbox"/>
Standard	Anti-basculer avec roulettes réglables en hauteur. La paire	<input checked="" type="checkbox"/>	<input checked="" type="checkbox"/>
Standard	Poignées de poussée pour tierce personne 300 mm, amovibles et réglables en hauteur. La paire	<input checked="" type="checkbox"/>	<input checked="" type="checkbox"/>
Standard	Poignées de freins de parking 900 mm. La paire	<input checked="" type="checkbox"/>	<input checked="" type="checkbox"/>
D21074	Plaque d'assise de confort avec ouverture sous les ischions (Non compatible avec plaque d'assise d'aide au transfert et largeurs d'assise supérieure à 500 mm). Plaque d'assise rigide pour LA 550-600 mm	<input type="checkbox"/>	137 / 144,54
D21032	Blocage de proclive. Evite la bascule d'assise vers l'avant (Non compatible avec bascule d'assise 45°)	<input type="checkbox"/>	63 / 66,465
D43032	Verrouillage de la bascule d'assise (Non compatible avec bascule d'assise 45°)	<input type="checkbox"/>	354 / 373,47
D20824	Extension de châssis (Non compatible avec roues 12"). La paire	<input type="checkbox"/>	305 / 321,78
D21020	Poignée de commande utilisateur pour bascule d'assise, située sous l'accoudoir (Fabrication spéciale si combiné avec l'option D21040 avec installation sous l'accoudoir du même côté. Nous consulter pour le supplément de tarif)		294 / 310,17
	<input type="checkbox"/> Côté droit <input type="checkbox"/> Côté gauche		
D21040	Poignée de commande utilisateur pour inclinaison de dossier, située sous l'accoudoir (Fabrication spéciale si option dossier dynamic system choisie. Nous consulter pour le supplément de tarif)		294 / 310,17
	<input type="checkbox"/> Côté droit <input type="checkbox"/> Côté gauche		
D21808	Poignées de poussée pour tierce personne 500 mm, amovibles et réglables en hauteur. La paire	<input type="checkbox"/>	210 / 221,55
D81740	Rampe de poussée pour tierce personne en remplacement des poignées, réglable en hauteur	<input type="checkbox"/>	387 / 408,29
F41074	Kit de fixation fauteuil pour véhicule. Boucle métallique. La paire	<input type="checkbox"/>	158 / 166,69
D21029	Extension des poignées de freins de parking de 60 mm. Longueur totale 150 mm. La paire	<input type="checkbox"/>	95 / 100,23
D21031	Extension des poignées de freins de parking de 160 mm. Longueur totale 250 mm. La paire	<input type="checkbox"/>	105 / 110,78
D40501	Augmentation de la largeur d'assise par déportation de la fixation d'accoudoir de 12 mm par côté pour roues standard (uniquement pour largeur d'assise 350-450 mm). La paire	<input type="checkbox"/>	672 / 708,96
D40502	Augmentation de la largeur d'assise par déportation de la fixation d'accoudoir de 12 mm par côté pour roues avec freins accompagnants (uniquement pour largeur d'assise 350-450 mm). La paire	<input type="checkbox"/>	672 / 708,96

FRANCE: Alu Rehab ApS | 4, Avenue des Hirondelles | 74000 Annecy | info@My-Netti.com | Tél. 04-50-27-37-63 Fax 04-50-60-51-80

DANEMARK: Alu Rehab ApS | Kløftehøj 8 | DK-8680 Ry | info@My-Netti.com | Phone +45 87887300

Version : 2023-09

Réf.	Désignation	Prix public en €	
		HT	TTC
CHÂSSIS (SUITE)			
D28000	Inclinaison supplémentaire de l'assise 45° (Bascule d'assise -10° à 35°). Augmente la hauteur sol/siège de 80 mm. Extension de châssis, plaque d'assise de confort (ou plaque d'assise rigide pour LA 550-600 mm) et déport des roues avant inclus. Attention non compatible avec certaines options telle que la D22222 Merci de nous contacter pour vérifier les comptabilités si vous souhaitez combiner cette option avec d'autres	<input type="checkbox"/>	1418 1495,99
D22222	Profondeur d'assise spéciale incluant extension de châssis, plaque d'assise de confort (Ou plaque d'assise rigide pour LA 550-600 mm) et coussin d'assise adapté. Attention fabrication sur mesure de coussin d'assise requise pour LA 350-380 mm Merci de nous contacter pour vérifier les comptabilités si vous souhaitez combiner cette option avec d'autres	<input type="checkbox"/>	641 676,26
	<input type="checkbox"/> 525 mm <input type="checkbox"/> 550 mm <input type="checkbox"/> 575 mm		
ROUES AVANT			
Standard	Roues avant 7" - 175 x 45 bandages souples (Flexel) - Pour un meilleur confort de conduite à l'extérieur	■	■
D21012	Roues avant 7" - 175 x 45 Gonflables (En remplacement des roues avant d'origine)	<input type="checkbox"/>	95 100,23
D21026	Roues avant 8" - 200 x 50 bandages souples (Flexel) (En remplacement des roues avant d'origine)	<input type="checkbox"/>	95 100,23
D20664	Déport latéral des roues avant (pour la conduite podale). Idéal avec relève-jambes crantés. La paire	<input type="checkbox"/>	179 188,85
ROUES ARRIERE			
Standard	Roues arrière 24" x 1 bandages (A démontage rapide) Pour les largeurs d'assise 350-500 mm <input type="checkbox"/> Hauteur sol/siège 460 mm <input type="checkbox"/> Hauteur sol/siège 490 mm Taille compatible roues avant 7" 7" ou 8" Attention pour avoir les roues avant en 8" vous devez cocher l'option correspondante dans la partie "Roues Avant" (D21026)	■	■
Standard	Roues arrière 24" x 1 3/8 HD Flexel (A démontage rapide) Pour les largeurs d'assise 550-600 mm <input type="checkbox"/> Hauteur sol/siège 460 mm <input type="checkbox"/> Hauteur sol/siège 490 mm Taille compatible roues avant 7" 7" ou 8" Attention pour avoir les roues avant en 8" vous devez cocher l'option correspondante dans la partie "Roues Avant" (D21026)	■	■
D22006	Roues arrière bandages larges à dessin crantés (Largeur 1" 3/8') PU Infill/Flexel (Pour LA 350-500 mm)	<input type="checkbox"/>	74 78,07
D22008	Roues arrière gonflables 24" x 1 3/8	<input type="checkbox"/>	74 78,07
D81006	Roues arrière renforcées 24" x 1 3/8 avec mains courantes collées à la roue	<input type="checkbox"/>	462 487,41
D22007	Roue arrière 22" x 1 bandages (A démontage rapide) En remplacement des roues 24" d'origine <input type="checkbox"/> Hauteur sol/siège 465 mm Taille compatible roues avant 7" ou 8" Attention pour avoir les roues avant en 8" vous devez cocher l'option correspondante dans la partie "Roues Avant" (D21026)	147	155,09
D22010	Roue arrière 26" x 1 3/8 PU Infill/Flexel (A démontage rapide) En remplacement des roues 24" d'origine <input type="checkbox"/> Hauteur sol/siège 490 mm <input type="checkbox"/> Hauteur sol/siège 530 mm Taille compatible roues avant 7" ou 8" 8" Attention pour avoir les roues avant en 8" vous devez cocher l'option correspondante dans la partie "Roues Avant" (D21026)	158	166,69
D21010	Freins accompagnant complets, roues à démontage rapide, avec poignées de commande pour personne accompagnante montées sur les poignées de poussée (Disponible en 24" ou 22") Option D22007 obligatoire pour avoir les roues en 22"	<input type="checkbox"/>	263 277,47
D21035	Roues arrière 12 1/2" avec freins accompagnant, Flexel, à démontage rapide avec poignées de commande pour personne accompagnante montées sur les poignées de poussée (En remplacement des roues 24" d'origine) <input type="checkbox"/> Hauteur sol/siège 450 mm <input type="checkbox"/> Hauteur sol/siège 480 mm Taille compatible roues avant 7" 7" ou 8" Attention pour avoir les roues avant en 8" vous devez cocher l'option correspondante dans la partie "Roues Avant" (D21026) (Attention code LPPR et montant remboursement différent / Voir page 1 "Equipement de série")	152	160,36
D22035	Roues arrière 16" avec freins accompagnant, PU, avec poignées de commande pour personne accompagnante montées sur les poignées de poussée (En remplacement des roues 24" d'origine) <input type="checkbox"/> Hauteur sol/siège 485 mm Taille compatible roues avant 7" Attention pour avoir les roues avant en 8" vous devez cocher l'option correspondante dans la partie "Roues Avant" (D21026) (Attention code LPPR et montant remboursement différent / Voir page 1 "Equipement de série")	152	160,36
	Système double main courante 24"x 1, à la place des roues 24" standard d'origine LPPR 9384396 - 271,23 € TTC (Attention code LPPR non compatible avec code LPPR fauteuil à pousser)	662	698,41
	D20832FS <input type="checkbox"/> côté droit D20831FS <input type="checkbox"/> côté gauche		
	Système double main courante 24"x 1 avec freins accompagnant, à la place des roues 24" standard d'origine (Freins accompagnant inclus) - LPPR 9384396 - 271,23 € TTC (Attention code LPPR non compatible avec LPPR fauteuil à pousser)	777	819,74
	D20832F <input type="checkbox"/> côté droit D20831F <input type="checkbox"/> côté gauche		
	Poignée de commande frein unilatéral pour l'utilisateur (uniquement avec option freins accompagnant D21010)		
D27282	<input type="checkbox"/> Frein utilisateur côté droit D27283 <input type="checkbox"/> Frein utilisateur côté gauche	378	398,79
	La poignée de commande de frein est installée au niveau de l'avant du châssis		
D22009	Flasques de roue protège rayons, transparentes (Non disponible avec DMC). La paire	<input type="checkbox"/>	158 166,69

FRANCE: Alu Rehab ApS | 4, Avenue des Hirondelles | 74000 Annecy | info@My-Netti.com | Tél. 04-50-27-37-63 Fax 04-50-60-51-80

DANEMARK: Alu Rehab ApS | Kløftehøj 8 | DK-8680 Ry | info@My-Netti.com | Phone +45 87887300

Version : 2023-09

Réf.	Désignation	Prix public en €	
		HT	TTC
ROUES ARRIERE (SUITE)			
D22013	Grip de main courante en silicone noir (Non disponible avec DMC) . La paire	<input type="checkbox"/>	126 132,93
ASSISE			
			
			
	Coussin d'assise Uno Seat	Coussin d'assise Netti Sit	Housse Netti Dry
Standard	Coussin d'assise Netti UNO Seat - Mousse PU multi densité. Revêtement 3D (Nid d'abeille) (Pour LA 350-500 mm)		■ ■
Standard	Coussin d'assise Netti SIT - Mousses PU différentes densités. Revêtement 3D (Nid d'abeille) (Pour LA 550-600 mm)		■ ■
D21007	Coussin d'assise Netti SIT de positionnement et de prévention d'escarres (risques modérés). (Pour LA 350-500 mm) . Mousses PU différentes densités avec maintien sous ischiatique. Revêtement 3D (Nid d'abeille) avec housse interne permettant de protéger un peu la mousse (En remplacement du coussin Uno Seat d'origine)	<input type="checkbox"/>	399 420,95
D21048	Revêtement Netti Dry (Housse incontinence pour coussin d'assise). A placer par-dessus le revêtement d'origine du coussin d'assise	<input type="checkbox"/>	210 221,55
D22149	Cale de bassin. Permet de stabiliser le bassin de l'utilisateur ou de réduire la largeur d'assise (Réduction de 25 mm par côté). La paire	<input type="checkbox"/>	147 155,09
D21022	Set de revêtement EasyCare, déhoussable et lavable en machine pour coussin d'assise et de dossier (Sauf dossier Netti Kyphotic), protège-genoux et appui-tête. (En remplacement des revêtements 3D d'origine)	<input type="radio"/>	- -
DOSSIER			
			
			
	Netti Smart	Netti Stabil	Netti SuperStabil
Standard	Coussin de dossier Netti Smart - Composé de mousse PU différentes densités avec renforts latéraux 120 mm. Hauteur du coussin 500 mm, revêtement 3D (Nid d'abeille)		■ ■
Standard	Toile de dossier avec 6 sangles réglables en tension. Hauteur de dossier 500 mm		■ ■
D21006	Rallonge de dossier Hauteur 600 mm + coussin de dossier adapté (Non compatible avec dossier Kyphotic) LPPR 9384427 - 62,58 € TTC (Attention code LPPR non compatible avec LPPR fauteuil à pousser)	<input type="checkbox"/>	233 245,82
F44992	Toile de dossier réglable en tension prédécoupée pour cales troncs latéraux. Remplace la toile de dossier d'origine pour LA 350-500 mm (Montage à effectuer par le prestataire)	<input type="checkbox"/>	68 71,74
F44993	Toile de dossier réglable en tension prédécoupée pour cales troncs latéraux. Remplace la toile de dossier d'origine pour LA 550-600 mm (Montage à effectuer par le prestataire)	<input type="checkbox"/>	109 115,00
D21023	Coussin de dossier Netti Stabil - Composé de mousses PU différentes densités avec renforts latéraux rigides et confortables d'une profondeur de 170 mm. Revêtement 3D (Nid d'abeille) (En remplacement du coussin de dossier d'origine)	<input type="checkbox"/>	557 587,64
D21123	Coussin de dossier Netti SuperStabil - Composé de mousses PU différentes densités avec renforts latéraux rigides et confortables d'une profondeur de 170 mm. Equipé d'une courroie lombaire intérieure amovible et réglable en hauteur. Revêtement 3D (Nid d'abeille). (En remplacement du coussin de dossier d'origine)	<input type="checkbox"/>	651 686,81
D20630	Coussin de dossier Netti Kyphotic - Dossier évidé en revêtement 3D (Nid d'abeille)/Mars. Adapté aux attitudes cyphotiques, avec renforts latéraux rigides et confortables d'une profondeur de 170 mm (<u>Disponible uniquement en largeur 350, 400, 450 et 500 mm et hauteur 500 mm</u>) (En remplacement du coussin de dossier d'origine)	<input type="checkbox"/>	746 787,03
			
	Cale thoracique STABIL (Tarif unitaire) Compatible avec dossier Netti Stabil, SuperStabil et Kyphotic uniquement		
F26843	<input type="checkbox"/> côté droit	F26830	<input type="checkbox"/> côté gauche
	Rigidifie retours latéraux en cas d'appuis forts (Scoliose sévère), permet réglage en ouverture		214 225,77
D27541	Housse rembourrée pour cale thoracique. La paire	<input type="checkbox"/>	158 166,69
			
	Cale tronc latéral de correction rembourré et ajustable de 3 manières (Tarif unitaire)		
F27378	<input type="checkbox"/> côté droit	F27376	<input type="checkbox"/> côté gauche
			214 225,77
D21084	Biseau dorso lombaire - Compensation d'une déviance latérale	<input type="checkbox"/>	189 199,40
D21042	Courroie lombaire	<input type="checkbox"/>	189 199,40
D27700	Dossier en aluminium H500 mm (Remplace la toile de dossier d'origine)	<input type="checkbox"/>	378 398,79
D27701	Dossier en aluminium H600 mm (Remplace la toile de dossier d'origine) + Coussin de dossier adapté inclus	<input type="checkbox"/>	777 819,74
			
	Dossier LIBERTAS dynamique, amplitude de 15°, pour un confort amélioré lors des schémas d'extension, avec déport des roues vers l'arrière pour assurer une meilleure stabilité et dispositifs anti-bascule rallongés.		
	Non approuvé pour transport en véhicule et non compatible avec option bascule d'assise 45° et profondeur d'assise spéciale		1364 1439,02
	<input type="checkbox"/> D82414 80N	<input type="checkbox"/> D82415 120N	<input type="checkbox"/> D82416 160N
Contactez-nous pour de plus amples informations concernant nos dossiers, assises, relève-jambes et appui-têtes dynamiques			

FRANCE: Alu Rehab ApS | 4, Avenue des Hirondelles | 74000 Annecy | info@My-Netti.com | Tél. 04-50-27-37-63 Fax 04-50-60-51-80

DANEMARK: Alu Rehab ApS | Kløftehøj 8 | DK-8680 Ry | info@My-Netti.com | Phone +45 87887300

Version : 2023-09

Réf.	Désignation	Prix public en €	
		HT	TTC

DOSSIER (SUITE)

* Dossier Dynamic FREE GAZ SPRING 40° d'extension seul (Sans plaque d'assise NDS, ceinture 2pts non incluse mais fortement recommandée => voir page 7 pour le choix de la ceinture) *Extension de châssis + anti-bascules rallongées inclus*

* Dossier Dynamic FREE GAZ SPRING 40° d'extension avec plaque d'assise dynamique (Extension de châssis, anti-bascules rallongées et ceinture de bassin 2pts BP EvoFlex inclus) Pour un autre modèle de ceinture voir page 7

Taille de la ceinture 2pts Bodypoint Evoflex **(Uniquement avec plaque d'assise NDS)**




- | | | |
|--------------------------------|--------------------------------|--------------------------------|
| <input type="checkbox"/> M | <input type="checkbox"/> L | <input type="checkbox"/> XS |
| <i>Force du vérin Dynamic</i> | | |
| <input type="checkbox"/> 200N | <input type="checkbox"/> 300N | <input type="checkbox"/> 400N |
| <input type="checkbox"/> 500N | <input type="checkbox"/> 600N | <input type="checkbox"/> 700N |
| <input type="checkbox"/> 800N | <input type="checkbox"/> 900N | <input type="checkbox"/> 1000N |
| <input type="checkbox"/> 1100N | <input type="checkbox"/> 1200N | <input type="checkbox"/> 1300N |

Prix sur demande

ACCOUDOIRS/TABLETTES



Réf.	Désignation	HT	TTC
D23003	Standard		
D21052	Accoudoirs rembourrés amovibles, réglables en hauteur et en profondeur (Hauteur 395 mm)		
F21050	Manchettes d'accoudoir 385 x 58 mm (Pour LA 350-500 mm)		
F24001	Manchettes d'accoudoir 420 x 80 mm (Pour LA 550-600 mm)		
F24002	Augmentation de la hauteur des accoudoirs de 100 mm (Hauteur totale 495 mm). La paire	<input type="checkbox"/>	431 454,71
D21015	Manchette d'accoudoir larges 420 x 80 mm. La paire (À la place des manchettes 385 x 58 mm d'origine)	<input type="checkbox"/>	126 132,93
D21077	Manchette d'accoudoir 445 x 70 mm. La paire (En remplacement des manchettes 385 x 58 mm d'origine)	<input type="checkbox"/>	126 132,93
D21078	Manchette d'accoudoir 525 x 80 mm. La paire (En remplacement des manchettes 385 x 58 mm d'origine)	<input type="checkbox"/>	126 132,93
D21079	Manchette d'accoudoir 525 x 80 mm, incurvée vers l'arrière. La paire (A la place des manchettes d'origine)	<input type="checkbox"/>	168 177,24
D21927	Revêtement de confort 3D (Nid d'abeille) respirant pour manchette d'accoudoir standard 385 x 58 mm (la paire) Si option D21022 choisie, revêtement EasyCare à la place du 3D (Nid d'abeille)	<input type="checkbox"/>	116 122,38
D41649	Revêtement de confort 3D (Nid d'abeille) respirant pour manchette d'accoudoir large 420 x 80 mm (la paire) Si option D21022 choisie, revêtement EasyCare à la place du 3D (Nid d'abeille)	<input type="checkbox"/>	137 144,54
D41650	Support de fixation pour accoudoirs renforcés (Non compatible avec élargisseurs d'accoudoirs et pour largeurs d'assise 350-380 mm) . La paire	<input type="checkbox"/>	284 299,62
D29398	Accoudoir renforcé avec plaque de protège vêtement en alu et manchettes 420x80 mm. La paire	<input type="checkbox"/>	767 809,19
D80735	Coussin rondin pour appui d'avant bras pour personne hémiparétique <input type="checkbox"/>	221	233,16
D23003	Accoudoir gouttière, rotation libre ou verrouillée, pour personne hémiparétique (Tarif unitaire)		
F22185	<input type="checkbox"/> côté gauche	F22186	<input type="checkbox"/> côté droit
	(Non compatible avec table de thérapie / A la place des manchettes standard) LPPR 9384404 unitaire 119,39 € TTC		
	(Attention code LPPR non compatible avec LPPR fauteuil à pousser)		
	Accoudoir "demi tablette" latérale rembourrée et escamotable sur le côté		
D23005	<input type="checkbox"/> côté droit	D23006	<input type="checkbox"/> côté gauche
		73	77,02
F21050	Table de thérapie standard renforcée. (LPPR 9384410 76,84 € TTC) (Attention code LPPR non compatible avec LPPR fauteuil à pousser) (Non compatible pour une largeur d'assise de 500 mm avec les manchettes d'accoudoirs des options D21077, D21079 ou D21927 et pour les largeurs d'assise 550 mm et 600 mm)	<input type="checkbox"/>	73 77,02
F24001	Table de thérapie escamotable sur le côté. Fixation par molettes sous les accoudoirs. (LPPR 9384410 76,84 € TTC) (Attention code LPPR non compatible avec code LPPR fauteuil à pousser) (Non compatible pour une largeur d'assise de 500 mm avec les manchettes d'accoudoirs des options D21077, D21079 ou D21927 et pour les largeurs d'assise 550 mm et 600 mm)	<input type="checkbox"/>	73 77,02
F24002	Table de thérapie verrouillable. Fixation par molettes sous les accoudoirs. (LPPR 9384410 76,84 € TTC) (Attention code LPPR non compatible avec code LPPR fauteuil à pousser) (Non compatible pour une LA de 500 mm avec les manchettes d'accoudoirs des options D21077, D21079 ou D21927 et LA 550-600 mm)	<input type="checkbox"/>	240 253,20
D21063	Table de thérapie standard pour LA 550 et 600 mm. (LPPR 9384410 76,84 € TTC) (Attention code LPPR non compatible avec code LPPR fauteuil à pousser) (Nécessaire pour une largeur d'assise de 500 mm avec les manchettes d'accoudoirs des options D21077, D21079 ou D21927)	<input type="checkbox"/>	73 77,02
D21052	Coussinet de confort coins tablettes, revêtement Skaï. La paire	<input type="checkbox"/>	126 132,93

Réf.	Désignation	Prix public en €	
		HT	TTC
RELEVÉ-JAMBES (SUITE)			
	Relève-jambes Netti GRANDIS		
			
Standard	* Pièces d'extension coniques * Inclinaison en hauteur réglable, avec échelle * Limiteur d'angle (réglable / limite la hauteur maximale d'inclinaison) * Appui-mollets (hauteur 150 mm pour LA 350 à 400 mm et 225 mm pour LA 430 à 500 mm) réglables en hauteur et profondeur * Angle et profondeur des palettes réglables	■	■
D88607	Protège-genou pour relève-jambes Netti Grandis. La paire	<input type="checkbox"/>	113 119,22
D88602	Revêtement 3D (Nid d'abeille) de confort pour appui-mollets Netti Grandis (Revêt. EasyCare si option D21022)	<input type="checkbox"/>	211 222,61
D88014	Sangle "coup de pied" avec kit de montage pour relève-jambes Netti Grandis. La paire	<input type="checkbox"/>	236 248,98
D88603	Palette monobloc verrouillable pour relève-jambes Netti Grandis (À la place des palettes)	<input type="checkbox"/>	386 407,23
D88605	Caisson de pied rembourré, revêtement Skaï pour relève-jambes Netti Grandis (À la place des palettes et AM)	<input type="checkbox"/>	728 768,04
D21293	Sangle Mollet rembourrée (En remplacement des appui-mollets d'origine)	<input type="checkbox"/>	95 100,23
D88608	Adduction supplémentaire pour relève-jambes Netti Grandis. Déporte les relève-jambes vers l'extérieur, total 50 mm (Non compatible avec LA 430 mm / Uniquement avec palette mono pour LA 600 mm). La paire	<input type="checkbox"/>	419 442,05
D88610	Support amputation côté droit relève-jambes Netti Grandis. Option D20824 extension de châssis obligatoire si montage support amputation des deux côtés (En remplacement des relève-jambes)	<input type="checkbox"/>	504 531,72
D88611	Support amputation côté gauche relève-jambes Netti Grandis. Option D20824 extension de châssis obligatoire si montage support amputation des deux côtés (En remplacement des relève-jambes)	<input type="checkbox"/>	504 531,72
			
	D21111 D24006 D21041 D21044 D23014 Sangle Mollet BP		
D21111	Relève-jambes amovibles, réglables en continu avec compensation, avec appui-mollets et palettes séparées réglables en inclinaison. Protège-genoux revêt. 3D nid d'abeille. Réglage du segment jambier 320 à 680 mm (En remplacement des relève-jambes Netti Grandis d'origine)	<input type="checkbox"/>	137 144,54
D88211	Relève-jambes avec levier de verrouillage en remplacement de la molette de serrage. La paire (Option possible uniquement si référence D21111 ci-dessus choisie // Non disponible avec RJ Grandis)	<input type="checkbox"/>	67 70,69
D24006	Relève-jambes amovibles, réglables par crantage, sans appui-mollets et avec sangles talonnières. Réglage du segment jambier de 280 à 500 mm. (En remplacement des relève-jambes Netti Grandis d'origine)	<input type="checkbox"/>	137 144,54
D80087	Ferrure en aluminium avec plage de réglage pour régler en profondeur les palettes (50 mm). La paire (Option possible uniquement si référence D21111 ci-dessus choisie // Non disponible avec RJ Grandis)	<input type="checkbox"/>	504 531,72
D21041	Caisson de pied rembourré, revêtement Skaï (<i>monté sur les potences de relève-jambes à la place des palettes et des appui-mollets d'origine, réglable en hauteur, profondeur et inclinaison</i>) Option non approuvée pour le transport en voiture	<input type="checkbox"/>	515 543,33
D21044	Palette monobloc. Se déverrouille sur le côté gauche (<i>montée sur les potences de relève-jambes à la place des palettes d'origine</i>)	<input type="checkbox"/>	326 343,93
D21008	Relève-jambes manuels avec vérins à gaz assistés pour faciliter la manipulation des relève-jambes. La paire (En remplacement des relève-jambes d'origine)	<input type="checkbox"/>	987 1041,29
D21081	Adduction supplémentaire. Déporte les relève-jambes vers l'extérieur, total 50 mm (Non compatible avec LA 430 mm / Uniquement avec palette monobloc pour LA 600 mm). La paire	<input type="checkbox"/>	431 454,71
D41617	Revêtement de confort pour appui-mollet - Revêtement 3D (Nid d'abeille) ou EC si option D21022. La paire	<input type="checkbox"/>	221 233,16
D21745	Revêtement de protection pour tige d'appui-mollet - Revêtement Skaï (Similicuir). La paire	<input type="checkbox"/>	63 66,47
D23014	Sangle "coup de pied". Fixe le pied sur chaque palette. (Option non compatible avec réf D28453). La paire	<input type="checkbox"/>	147 155,09
D28453	Coussinet de confort pour palette - Revêtement Skaï (Similicuir). La paire	<input type="checkbox"/>	305 321,78
F86900	Sangle mollets BodyPoint ; en plus des appui-mollets d'origine. Taille M	<input type="checkbox"/>	90 94,95
F86901	Sangle mollets BodyPoint ; en plus des appui-mollets d'origine. Taille L	<input type="checkbox"/>	90 94,95
	Sangle de fixation cheville rembourrée (Kit de montage inclus). La paire		
			
	<input type="checkbox"/> F44863 S (L: 170-200 mm)		162 170,91
	<input type="checkbox"/> F44864 M (L: 190-230 mm)		162 170,91
	<input type="checkbox"/> F44865 L (L: 220-290 mm)		162 170,91
	<input type="checkbox"/> F44904 XL (L: 280-330 mm)		162 170,91

Réf.	Désignation	Prix public en €	
		HT	TTC

RELEVÉ-JAMBES (SUITE)

Relève-Jambes Dynamic Dual, non compatible avec relève-jambes électrique (*En remplacement des relève-jambes Grandis*)

Prix sur demande



D82296	Relève-jambes Netti Dynamic Dual 100N avec tube de palette 300 mm (segment jambier 450-550 mm)	<input type="checkbox"/>
D82298	Relève-jambes Netti Dynamic Dual 100N avec tube de palette 214 mm (segment jambier 350-450 mm)	<input type="checkbox"/>



APPUI-TÊTE

	A (Standard)	B	C	D	A avec bandeau	E	F	D23004	D23015		
Standard	Appui tête à réglage multiple, rotatif, avec tube horizontal 150 mm et tube vertical 300 mm <input type="checkbox"/> A " Demi-lune" (Standard) Revêtement 3D (Nid d'abeille)								■	■	
D20574	Appui-tête B "Appui nuque" revêtement 3D (Nid d'abeille). <i>En remplacement de l'appui-tête d'origine</i>								○	-	-
D20573	Appui-tête C "Plan large" revêtement 3D (Nid d'abeille). <i>En remplacement de l'appui-tête d'origine</i>								○	-	-
F20576	Appui-tête D "Confort" revêtement 3D (Nid d'abeille). <i>En remplacement de l'appui-tête d'origine</i>								<input type="checkbox"/>	67	70,69
F82566	Appui-tête A "Demi-lune" avec bandeau revêtement 3D (Nid d'abeille). <i>À la place de l'appui-tête d'origine</i>								<input type="checkbox"/>	179	188,85
D82568	Coussinet de confort pour fixation sangle frontal pour réf F82566 (la paire)								<input type="checkbox"/>	34	35,87
D27575	Appui-tête E avec retours latéraux amovibles revêt. 3D (Nid d'abeille). <i>À la place de l'appui-tête d'origine</i>								<input type="checkbox"/>	326	343,93
D27579	Appui-tête E avec retour latéral droit plus court revêt. 3D (Nid d'abeille). <i>À la place de l'appui-tête d'origine</i>								<input type="checkbox"/>	420	443,10
D27580	Appui-tête E avec retour latéral gauche plus court revêt. 3D (Nid d'abeille). <i>À la place de l'appui-tête d'origine</i>								<input type="checkbox"/>	420	443,10
D27576	Appui-tête F avec appuis mandibulaires revêt. 3D (Nid d'abeille). <i>À la place de l'appui-tête d'origine</i>								<input type="checkbox"/>	326	343,93
D23004	Coussin de confort rembourré pour appui-tête type C "Plan large" - revêtement Mars								<input type="checkbox"/>	181	190,96
D23015	Coussin "oreiller" de forme carrée pour appui-tête								<input type="checkbox"/>	242	255,31
D23012	Housse EasyCare supplémentaire, lavable et déhoussable, pour appui-tête A, B ou C								<input type="checkbox"/>	95	100,23
D23013	Housse 3D (Nid d'abeille) supplémentaire, lavable et déhoussable, pour appui-tête A, B ou C								<input type="checkbox"/>	95	100,23
D82025	Noix de fixation aluminium pour appui-tête (NC avec stabilisateur d'appui tête) <i>À la place de la noix d'origine</i>								<input type="checkbox"/>	252	265,86
D21027	Tube horizontal d'appui-tête + 100 mm (total 250 mm) Pour augmenter la plage de réglage en profondeur de l'appui-tête (<i>Pour l'appui tête Savant choisir l'option D45375</i>)								<input type="checkbox"/>	95	100,23
D21028	Tube horizontal d'appui-tête + 230 mm (total 380 mm) Pour augmenter la plage de réglage en profondeur de l'appui-tête (<i>Non disponible avec l'appui tête Savant</i>)								<input type="checkbox"/>	105	110,78
D21054	Tube vertical d'appui-tête + 150 mm (total 500 mm) Pour augmenter la plage de réglage en hauteur de l'appui-tête								<input type="checkbox"/>	95	100,23
D23017	Stabilisateur d'appui-tête pour largeur d'assise 350 à 500 mm. Fortement conseillé pour le transport du fauteuil dans un véhicule (<i>Non compatible avec noix de fixation alu D82025</i>)								<input type="checkbox"/>	294	310,17
D23023	Stabilisateur d'appui-tête pour largeur d'assise 550 à 600 mm. Fortement conseillé pour le transport du fauteuil dans un véhicule (<i>Non compatible avec noix de fixation alu D82025</i>)								<input type="checkbox"/>	347	366,09
D82746	Appui-tête C "Plan large", revêtement 3D (Nid d'abeille) avec système Dynamic. Equipé de deux vérins montés de part et d'autre du tube horizontal (<i>Noix de fixation en aluminium D82025 incluse</i>)								<input type="checkbox"/>	Prix sur demande	

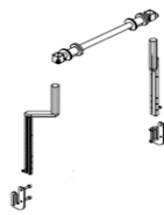










D45372	[A] Appui-tête Savant - Taille Small. Hauteur : 130 mm	<input type="checkbox"/>	846	892,53
D45374	[A] Appui-tête Savant - Taille Adulte. Hauteur : 150 mm	<input type="checkbox"/>	846	892,53
F45373	[B] Extension support latéral (<i>Non compatible avec bandeau de tête</i>)	<input type="checkbox"/>	86	90,73
D45375	Tube horizontal d'appui-tête + 100 mm (250mm) pour Savant uniquement	<input type="checkbox"/>	95	100,23
D45368	[C] Support AXION 60° pour appui-tête Savant uniquement (<i>Non approuvé pour les transports en voiture</i>)	<input type="checkbox"/>	907	956,89
D45376	[C] Support AXION 90° pour appui-tête Savant uniquement (<i>Non approuvé pour les transports en voiture</i>)	<input type="checkbox"/>	907	956,89
D89558	[C] Support AXION 60° adapté pour appui-tête Netti uniquement (<i>Non approuvé pour le transport en voiture</i>)	<input type="checkbox"/>	996	1050,78
D89559	[C] Support AXION 90° adapté pour appui-tête Netti uniquement (<i>Non approuvé pour le transport en voiture</i>)	<input type="checkbox"/>	996	1050,78

Réf.	Désignation	Prix public en €	
		HT	TTC
SYSTÈME DE MAINTIEN - BODYPOINT ET NETTI			
ASSISE			

	X 2					
[A]		[B]	[C]	[D]	[E]	
D86282	Kit d'articulation de ceinture. [A]			<input type="checkbox"/>		109 115,00
D20845	Ceinture abdominale 2 points, confortable, rembourrée (Fixations pour châssis en triangles incluses) . [B] Fermeture type ceinture de sécurité Auto.			<input type="checkbox"/>		126 132,93
F86902	Ceinture de bassin stabilisatrice BodyPoint Evoflex (Inclus divers éléments nécessaires au montage) [C] 2 points, taille XS (Longueur totale 380 mm)			<input type="checkbox"/>		118 124,49
F86891	2 points, taille M (Longueur totale 460 mm)			<input type="checkbox"/>		
F86892	2 points, taille L (Longueur totale 620 mm) - à partir d'une Largeur d'assise de 500 mm			<input type="checkbox"/>		
F86889	Ceinture de bassin rembourrée BodyPoint (Inclus divers éléments nécessaires au montage) [D] 4 points, taille XS (Longueur totale 360 mm)			<input type="checkbox"/>		141 148,76
F86893	4 points, taille M (Longueur totale 460 mm)			<input type="checkbox"/>		
F86894	4 points, taille L (Longueur totale 620 mm) - à partir d'une largeur d'assise de 500 mm			<input type="checkbox"/>		
F45273	Ceinture de bassin rembourrée BodyPoint (Inclus divers éléments nécessaires au montage) [E] 2 points, taille XS (Longueur totale 360 mm)			<input type="checkbox"/>		196 206,78
F45274	2 points, taille S (Longueur totale 400 mm)			<input type="checkbox"/>		
F45275	2 points, taille M (Longueur totale 460 mm)			<input type="checkbox"/>		
D45276	Ceinture de bassin 2pts rembourrée BodyPoint taille XL (Inclus divers éléments nécessaires au montage) [E] Pour largeurs d'assise 550-600 mm			<input type="checkbox"/>		368 388,24
D45040	Cache de sécurité pour boucle de ceinture BodyPoint XS/M/L (Compatible avec [C], [D] et [E])			<input type="checkbox"/>		74 78,07

DOSSIER

						
[A]		[B]	[C]	[D]	[E]	
D86890	Fixation harnais de sécurité - recommandé pour tous nos maintiens thoraciques . [A]			<input type="checkbox"/>		229 241,60
D20881	Harnais rembourré - Fermeture type ceinture de sécurité Auto. [B]			<input type="checkbox"/>		173 182,52
F89805	Harnais de maintien - BodyPoint StayFlex [C] Taille XS (Largeur d'épaules 240-280 mm)			<input type="checkbox"/>		215 226,83
F89898	Taille S (Largeur d'épaules 280-330 mm)			<input type="checkbox"/>		
F86895	Taille M (Largeur d'épaules 330-410 mm)			<input type="checkbox"/>		
F86896	Taille L (Largeur d'épaules 410-480 mm)			<input type="checkbox"/>		
F89802	Harnais avec fermeture par boucle simple - BodyPoint PivoFit [D] Taille XS (Largeur d'épaules 240-280 mm)			<input type="checkbox"/>		215 226,83
F89803	Taille S (Largeur d'épaules 280-330 mm)			<input type="checkbox"/>		
F86898	Taille M (Largeur d'épaules 330-410 mm)			<input type="checkbox"/>		
F86899	Taille L (Largeur d'épaules 410-480 mm)			<input type="checkbox"/>		
D41645	Harnais plastronc simple. [E]			<input type="checkbox"/>		200 211,00

Réf.	Désignation	Prix public en €			
		HT	TTC		
ACCESSOIRES DIVERS					
					
	D21186	D41687	D20830	D27490/91/92	
D41987	Porte sérum articulé, installation sur une des poignées de poussée		<input type="checkbox"/>	336	354,48
D20830	Support d'adduction genoux et cuisses (montage côté droit ou gauche, amovible). Tarif unitaire			210	221,55
	<input type="checkbox"/> 1 pièce	<input type="checkbox"/> 2 pièces			
	Plot d'abduction				
	D27490	<input type="checkbox"/> petit	Largeur 80 mm x profondeur 140 mm x hauteur 80 mm	263	277,47
	D27491	<input type="checkbox"/> moyen	Largeur 110 mm x profondeur 150 mm x hauteur 80 mm		
	D27492	<input type="checkbox"/> large	Largeur 140 mm x profondeur 170 mm x hauteur 80 mm		
D21039	Kit d'outillage (<i>Outils permettant de procéder à différents réglages du fauteuil</i>)		<input type="checkbox"/>	105	110,78
D21087	Kit d'entretien (<i>Outils + vis moleté pour relève-jambes</i>)		<input type="checkbox"/>	126	132,93
D21186	Support Eole universel (Option D20824 extension de châssis incluse) Profondeur : 348 mm / Largeur : LA du fauteuil moins 36 mm / Capacité max : 10 kg (Pièces d'attaches des divers éléments indispensables pour le transport en voiture - Nous consulter)		<input type="checkbox"/>	1890	1993,95
D21187	Plaque pour porte Eole afin d'ajouter un niveau supplémentaire (Uniquement en complément de l'option D21186)		<input type="checkbox"/>	504	531,72
D42900	Set supplémentaire de 4 équerres de fixation (Visseries incluses)		<input type="checkbox"/>	263	277,47

Total : _____

Commentaires/informations complémentaires :

Livraison : Franco de port

Délai de livraison : 15 jours ouvrés (Sous réserve de stock disponible)

Pour toute commande d'accessoires séparée, nous consulter

Seules nos conditions générales de ventes sont applicables

Merci de nous adresser votre fiche de commande:

par mail à info@my-netti.com

par fax au 04 50 60 51 82

DONNEES TECHNIQUES

Largeurs d'assise au choix :	350 mm, 380 mm, 400 mm, 430 mm, 450 mm, 500 mm 550 mm, 600 mm
Profondeurs d'assise réglable :	400 mm, 425 mm, 450 mm, 475 mm, 500 mm 525 mm, 550 mm, 575 mm (En option)
Hauteur de dossier :	500 mm Standard / 600 mm avec rallonge de dossier en option
Bascule d'assise :	de -9° à + 20°
Inclinaison dossier :	de 90° à 126° en arrière
Largeur totale du fauteuil :	
Avec roues 24" ou 22" équipées ou non de freins accompagnant	Largeur d'assise + 220 mm
Avec roues 12" ou 16" équipées de freins accompagnant :	Largeur d'assise + 190 mm
Longeur totale :	1020 mm avec relève-jambes 950 mm sans relève-jambes
Hauteur totale :	1050 mm
Hauteur plaque d'assise/accoudoirs :	Min : 170 mm / Max : 310 mm
Poids du fauteuil :	36 kg avec relève-jambes, appui-tête et accoudoirs, sans coussins 15 kg châssis seul
Poids maxi. Utilisateur :	160 kg
Coloris du châssis :	Gris
Revêtement :	Revêtement 3D (Nid d'abeille) respirant pour une ventilation optimale des appuis, extensible & souple, lavable en machine, avec Logo "Netti" UNO et SMART (Coloris noir). Revêtement EasyCare en option
Coussins d'assise et de dossier	Les coussins Netti sont lavables en machine et stérilisables
Crashtest :	ISO 7176-19 (160 kg)
Relève-jambes :	

	Segment jambier Min.	Segment jambier Max.
Relève-jambes avec inclinaison réglable en continu, équipés de palettes réglables en inclinaison (Option)	320 mm	680 mm
Relève-jambes avec inclinaison réglables en crantage, équipés de palettes réglables en inclinaison (à préciser à la commande)	280 mm	500 mm
Relève-jambes Grandis (Equipement Standard)	360 mm	640 mm

Hauteur du coussin d'assise : 80 mm

(Mesure prise du sol au bord de l'assise, sans coussin d'assise avec plaque d'assise glissière/ avec plaque d'assise de confort déduire 15 mm)

Hauteur Sol / siège :

