



Cachet Distributeur :

Personne à contacter :

Votre numéro client chez Netti : C-

Nom du patient/utilisateur final :

Devis Adresse de livraison = Adresse de facturation

Equipement de série

- Fauteuil de positionnement et de grand confort avec bascule de l'assise -9° à +20° et inclinaison du dossier de 90° to 126° vers l'arrière
- Toile de dossier réglable en tension avec coussin de dossier Netti Smart et coussin d'assise Uno Seat, revêtement 3D (Nid d'abeille)
- Relève-jambes avec réglage en continu de l'inclinaison, avec appui-mollets et palettes articulées
- Appui-tête orientable, multi positions, A "Demi-lune" (par défaut), revêtement 3D (Nid d'abeille)
- Deux modules anti-bascule réglables en hauteur et quatre roues à démontage rapide - Hauteur sol-siège réglable : 460 à 490 mm
- Poignées de poussée amovibles et réglables en hauteur
- Accoudoirs réglables en hauteur. Manchettes d'accoudoirs rembourrées PU 385 x 58 mm
- Plaque d'assise coulissante intégrée d'aide au transfert
- Poids max. Utilisateur : 145 kg pour LA 350-500 mm / 160 kg pour LA 550-600 mm

LPPR 9177266 (Fauteuil à dossier inclinable : 603,65 €) + **LPPR 9379946 x2** (Palettes réglables en inclinaison, avec palettes articulées : 105,76 € x2) + **LPPR 9379952** (Appui-tête : 63,41 €) + **LPPR 9383066 (x2)** (Coussin d'assise et de dossier interchangeables : 34,90 € x2) = **948,38 €**

En cas de choix de l'option M70315 ou M70316 (roues transit à la place des roues à propulsion manuelle) le code LPPR à utiliser sera celui indiqué ci-dessous :

LPPR 9277298 (Poussette ou fauteuil roulant à pousser, dossier et siège inclinables, pour utilisateurs >= 16 ans : **403,50 €**)

Standard Sans supplément de prix Avec supplément de prix

	Prix public en €		LPPR TTC
	HT	TTC	
Largeur d'assise			
D20035EL <input type="checkbox"/> 350 mm			948,38 ou 403,50
D20043EL <input type="checkbox"/> 430 mm			
D20038EL <input type="checkbox"/> 380 mm			
D20045EL <input type="checkbox"/> 450 mm			
D20040EL <input type="checkbox"/> 400 mm	4340	4578,70	
D20050EL <input type="checkbox"/> 500 mm			
Grande largeur d'assise			
D20055EL <input type="checkbox"/> 550 mm	5690	6002,95	
D20060EL <input type="checkbox"/> 600 mm			

Réglage de la profondeur d'assise par nos soins

400 mm 425 mm 450 mm 475 mm (Standard) 500 mm

Réf.	Désignation	Prix public en €	
		HT	TTC
CHÂSSIS ET EQUIPEMENTS ELECTRIQUES			
Standard	Plaque d'assise avec glissière d'aide au transfert (Pour LA 350-500 mm). Plaque d'assise rigide pour LA 550-600 mm	<input checked="" type="checkbox"/>	<input checked="" type="checkbox"/>
Standard	Anti-bascules avec roulettes réglables en hauteur. La paire	<input checked="" type="checkbox"/>	<input checked="" type="checkbox"/>
Standard	Poignées de poussée pour tierce personne 300 mm, amovibles et réglables en hauteur. La paire	<input checked="" type="checkbox"/>	<input checked="" type="checkbox"/>
Standard	Poignées de freins de parking 900 mm. La paire	<input checked="" type="checkbox"/>	<input checked="" type="checkbox"/>
Standard	Kit Electrique de base incluant un boîtier électronique avec deux batteries et une télécommande 3 fonctions	<input checked="" type="checkbox"/>	<input checked="" type="checkbox"/>
D21071	Fonction relève-jambes électriques (Réglage individuel des relève-jambes par vérins électriques)	<input type="checkbox"/>	1029 / 1085,60
D21072	Fonction bascule d'assise électrique (Remplace le vérin manuel par un vérin électrique)	<input type="checkbox"/>	788 / 831,34
D21073	Fonction inclinaison de dossier électrique (Remplace le vérin manuel par un vérin électrique)	<input type="checkbox"/>	830 / 875,65
D41123	Support pour télécommande côté droit (Non compatible avec manchette gouttière hémiplégique ou table de thérapie)	<input type="checkbox"/>	242 / 255,31
D41124	Support pour télécommande côté gauche (Non compatible avec manchette gouttière hémiplégique ou table de thérapie)	<input type="checkbox"/>	242 / 255,31
D21074	Plaque d'assise de confort avec ouverture sous les ischions (Non compatible avec plaque d'assise d'aide au transfert et largeurs d'assise supérieure à 500 mm) . Plaque d'assise rigide pour LA 550-600 mm	<input type="checkbox"/>	137 / 144,54
D20824	Extension de châssis (Non compatible avec roues 12"). La paire	<input type="checkbox"/>	305 / 321,78
D21808	Poignées de poussée pour tierce personne 500 mm, amovibles et réglables en hauteur. La paire	<input type="checkbox"/>	210 / 221,55
D81740	Rampe de poussée pour tierce personne en remplacement des poignées, réglable en hauteur	<input type="checkbox"/>	378 / 398,79
F41074	Kit de fixation fauteuil pour véhicule. Boucle métallique. La paire	<input type="checkbox"/>	158 / 166,69
D21029	Extension des poignées de freins de parking de 60 mm. Longueur totale 150 mm. La paire	<input type="checkbox"/>	95 / 100,23
D21031	Extension des poignées de freins de parking de 160 mm. Longueur totale 250 mm. La paire	<input type="checkbox"/>	105 / 110,78
D40501	Augmentation de la largeur d'assise par déportation de la fixation d'accoudoir de 12 mm par côté pour roues standard (uniquement pour largeur d'assise 350-450 mm) . La paire	<input type="checkbox"/>	672 / 708,96
D40502	Augmentation de la largeur d'assise par déportation de la fixation d'accoudoir de 12 mm par côté pour roues avec freins accompagnants (uniquement pour largeur d'assise 350-450 mm) . La paire	<input type="checkbox"/>	672 / 708,96

Réf.	Désignation	Prix public en €	
		HT	TTC
CHÂSSIS ET EQUIPEMENTS ELECTRIQUES (SUITE)			
D22222	Profondeur d'assise spéciale incluant extension de châssis, plaque d'assise de confort (Ou plaque d'assise rigide pour LA 550-600 mm) et coussin d'assise adapté. Attention fabrication sur mesure de coussin d'assise requise pour LA 350-380 mm Merci de nous contacter pour vérifier les comptabilités si vous souhaitez combiner cette option avec d'autres <input type="checkbox"/> 525 mm <input type="checkbox"/> 550 mm <input type="checkbox"/> 575 mm	641	676,26
ROUES AVANT			
Standard	Roues avant 7" - 175 x 33 bandages PU (Pour LA 350-500 mm uniquement)	■	■
Standard	Roues avant 7" - 175 x 45 bandages souples Flexel (Pour LA 550-600 mm uniquement)	■	■
D21021	Roues avant 7" - 175 x 45 bandages souples Flexel (Pour LA 350-500 mm) - Pour un meilleur confort de conduite à l'extérieur (En remplacement des roues avant d'origine)	<input type="checkbox"/>	95 100,23
D21012	Roues avant 7" - 175 x 45 Gonflables (En remplacement des roues avant d'origine)	<input type="checkbox"/>	95 100,23
D22003	Roues avant 5" - 125 x 27 bandages PU (En remplacement des roues avant d'origine)	<input type="checkbox"/>	95 100,23
D22005	Roues avant 6" - 150 x 30 bandages PU (En remplacement des roues avant d'origine)	<input type="checkbox"/>	95 100,23
D21026	Roues avant 8" - 200 x 50 bandages souples (Flexel) (En remplacement des roues avant d'origine)	<input type="checkbox"/>	95 100,23
D20664	Déport latéral des roues avant (pour la conduite podale). Idéal avec relève-jambes crantés. La paire	<input type="checkbox"/>	179 188,85
ROUES ARRIERE			
Roues arrière 24" x 1 bandages (A démontage rapide) Pour les largeurs d'assise 350-500 mm			
Standard	Taille compatible roues avant 5", 6" ou 7" 7" ou 8" Attention pour avoir les roues avant en 5", 6" ou 8" vous devez cocher les options correspondantes dans la partie "Roues Avant" (D22003 ou D22005 ou D21026)	■	■
Roues arrières 24" x 1 3/8 HD Flexel (A démontage rapide) Pour les largeurs d'assise 550-600 mm			
Standard	Taille compatible roues avant 7" 7" ou 8" Attention pour avoir les roues avant en 5", 6" ou 8" vous devez cocher les options correspondantes dans la partie "Roues Avant" (D22003 ou D22005 ou D21026)	■	■
D22006	Roues arrière bandages larges à dessin crantés (Largeur 1" 3/8') PU Infill/Flexel (Pour LA 350-500 mm)	<input type="checkbox"/>	74 78,07
D22008	Roues arrière gonflables 24" x 1 3/8	<input type="checkbox"/>	74 78,07
D81006	Roues arrière renforcées 24" x 1 3/8 avec mains courantes collées à la roue	<input type="checkbox"/>	462 487,41
Roue arrière 22" x 1 bandages (A démontage rapide) En remplacement des roues 24" d'origine			
D22007	Taille compatible roues avant 5" ou 6" 7" ou 8" Attention pour avoir les roues avant en 5", 6" ou 8" vous devez cocher les options correspondantes dans la partie "Roues Avant" (D22003 ou D22005 ou D21026)	147	155,09
Roue arrière 20" x 1 bandages (A démontage rapide) En remplacement des roues 24" d'origine			
D22002	Taille compatible roues avant 5", 6" ou 7" 8" Attention pour avoir les roues avant en 5", 6" ou 8" vous devez cocher les options correspondantes dans la partie "Roues Avant" (D22003 ou D22005 ou D21026)	158	166,69
Roue arrière 26" x 1 3/8 PU Infill/Flexel (A démontage rapide) En remplacement des roues 24" d'origine			
D22010	Taille compatible roues avant 7" ou 8" 8" Attention pour avoir les roues avant en 5", 6" ou 8" vous devez cocher les options correspondantes dans la partie "Roues Avant" (D22003 ou D22005 ou D21026)	158	166,69
Roues arrière 12 1/2" avec freins accompagnant, Flexel, à démontage rapide avec poignées de commande pour personne accompagnante montées sur les poignées de poussée (En remplacement des roues 24" d'origine)			
D21035	Taille compatible roues avant 6" 7" ou 8" Attention pour avoir les roues avant en 3", 5", 6" ou 8" vous devez cocher les options correspondantes dans la partie "Roues Avant" (D22001 ou D22003 ou D22005 ou D21026) (Attention code LPPR et montant remboursement différent / Voir page 1 "Equipement de série")	152	160,36
Roues arrière 16" avec freins accompagnant, PU, avec poignées de commande pour personne accompagnante montées sur les poignées de poussée (En remplacement des roues 24" d'origine)			
D22035	Taille compatible roues avant 7" 8" Attention pour avoir les roues avant en 3", 5", 6" ou 8" vous devez cocher les options correspondantes dans la partie "Roues Avant" (D22001 ou D22003 ou D22005 ou D21026) (Attention code LPPR et montant remboursement différent / Voir page 1 "Equipement de série")	152	160,36

Réf.	Désignation	Prix public en €	
		HT	TTC
ROUES ARRIERE (SUITE)			
D21010	Freins accompagnant complets, roues à démontage rapide, avec poignées de commande pour personne accompagnante montées sur les poignées de poussée (Disponible en 24", 22" et 20") <input type="checkbox"/>	263	277,47
	Option D22007 ou D22002 obligatoire pour avoir les roues en 22" ou 20"		
	Système double main courante 24"x 1, à la place des roues 24" standard d'origine LPPR 9384396 - 271,23 € TTC (Attention code LPPR non compatible avec code LPPR fauteuil à pousser)	662	698,41
	D20832FS <input type="checkbox"/> côté droit D20831FS <input type="checkbox"/> côté gauche		
	Système double main courante 24"x 1 avec freins accompagnant, à la place des roues 24" standard d'origine (Freins accompagnant inclus) - LPPR 9384396 - 271,23 € TTC (Attention code LPPR non compatible avec LPPR fauteuil à pousser)	777	819,74
	D20832F <input type="checkbox"/> côté droit D20831F <input type="checkbox"/> côté gauche		
	Poignée de commande frein unilatéral pour l'utilisateur (uniquement avec option freins accompagnant D21010) D27282 <input type="checkbox"/> Frein utilisateur côté droit D27283 <input type="checkbox"/> Frein utilisateur côté gauche	378	398,79
	La poignée de commande de frein est installée au niveau de l'avant du châssis		
D22009	Flasques de roue protège rayons, transparentes (Non disponible avec DMC). La paire <input type="checkbox"/>	158	166,69
D22013	Grip de main courante en silicone noir (Non disponible avec DMC). La paire <input type="checkbox"/>	126	132,93

ASSISE



Cousin d'assise Uno Seat



Cousin d'assise Netti Sit



Housse Netti Dry



Cale de bassin

Standard	Cousin d'assise Netti UNO Seat - Mousse PU multi densité. Revêtement 3D (Nid d'abeille) (Pour LA 350-500 mm)	■	■
Standard	Cousin d'assise Netti SIT - Mousses PU différentes densités. Revêtement 3D (Nid d'abeille) (Pour LA 550-600 mm)	■	■
D21007	Cousin d'assise Netti SIT de positionnement et de prévention d'escarres (risques modérés). (Pour LA 350-500 m). Mousses PU différentes densités avec maintien sous ischiatique. Revêtement 3D (Nid d'abeille) avec housse interne permettant de protéger un peu la mousse (En remplacement du coussin Uno Seat d'origine) <input type="checkbox"/>	399	420,95
D21048	Revêtement Netti Dry (Housse incontinence pour coussin d'assise). A placer par-dessus le revêtement d'origine du coussin d'assise <input type="checkbox"/>	242	255,31
D22149	Cale de bassin. Permet de stabiliser le bassin de l'utilisateur ou de réduire la largeur d'assise (Réduction de 25 mm par côté). La paire <input type="checkbox"/>	147	155,09
D21022	Set de revêtement EasyCare, déhoussable et lavable en machine pour coussin d'assise et de dossier (Sauf dossier Netti Kyphotic), protège-genoux et appui-tête. (En remplacement des revêtements 3D d'origine) <input type="radio"/>	-	-

DOSSIER



Netti Smart



Netti Stabil



Netti SuperStabil






Netti Kyphotic

Standard	Coussin de dossier Netti Smart - Composé de mousse PU différentes densités avec renforts latéraux 120 mm. Hauteur du coussin 500 mm, revêtement 3D (Nid d'abeille)	■	■
Standard	Toile de dossier avec 6 sangles réglables en tension. Hauteur de dossier 500 mm	■	■
D21006	Rallonge de dossier Hauteur 600 mm + coussin de dossier adapté (Non compatible avec dossier Kyphotic) LPPR 9384427 - 62,58 € TTC (Attention code LPPR non compatible avec LPPR fauteuil à pousser) <input type="checkbox"/>	233	245,82
F44992	Toile de dossier réglable en tension prédécoupée pour cales troncs latéraux. Remplace la toile de dossier d'origine pour LA 350-500 mm (Montage à effectuer par le prestataire) <input type="checkbox"/>	68	71,74
F44993	Toile de dossier réglable en tension prédécoupée pour cales troncs latéraux. Remplace la toile de dossier d'origine pour LA 550-600 mm (Montage à effectuer par le prestataire) <input type="checkbox"/>	109	115
D21023	Coussin de dossier Netti Stabil - Composé de mousses PU différentes densités avec renforts latéraux rigides et confortables d'une profondeur de 170 mm. Revêtement 3D (Nid d'abeille) (En remplacement du coussin de dossier d'origine) <input type="checkbox"/>	557	587,64
D21123	Coussin de dossier Netti SuperStabil - Composé de mousses PU différentes densités avec renforts latéraux rigides et confortables d'une profondeur de 170 mm. Equipé d'une courroie lombaire intérieure amovible et réglable en hauteur. Revêtement 3D (Nid d'abeille). (En remplacement du coussin de dossier d'origine) <input type="checkbox"/>	651	686,81
D20630	Coussin de dossier Netti Kyphotic - Dossier évidé en revêtement 3D (Nid d'abeille)/Mars. Adapté aux attitudes cyphotiques, avec renforts latéraux rigides et confortables d'une profondeur de 170 mm (Disponible uniquement en largeur 350, 400, 450 et 500 mm et hauteur 500 mm) (En remplacement du coussin de dossier d'origine) <input type="checkbox"/>	746	787,03

Réf.	Désignation	Prix public en €	
		HT	TTC

DOSSIER (SUITE)

	Cale thoracique STABIL (Tarif unitaire) Compatible avec dossier Netti Stabil, SuperStabil et Kyphotic uniquement F26843 <input type="checkbox"/> côté droit F26830 <input type="checkbox"/> côté gauche Rigidifie retours latéraux en cas d'appuis forts (Scoliose sévère), permet réglage en ouverture	214	225,77
D27541	Housse rembourrée pour cale thoracique. La paire <input type="checkbox"/>	158	166,69
	Cale tronc latéral de correction rembourré et ajustable de 3 manières (Tarif unitaire) F27378 <input type="checkbox"/> côté droit F27376 <input type="checkbox"/> côté gauche	214	225,77
D21084	Biseau dorso lombaire - Compensation d'une déviance latérale <input type="checkbox"/>	189	199,40
D21042	Courroie lombaire <input type="checkbox"/>	189	199,40
D27700	Dossier en aluminium H500 mm (Remplace la toile de dossier d'origine) <input type="checkbox"/>	378	398,79
D27701	Dossier en aluminium H600 mm (Remplace la toile de dossier d'origine) + Coussin de dossier adapté inclus <input type="checkbox"/>	777	819,74
	Dossier LIBERTAS dynamique, amplitude de 15°, pour un confort amélioré lors des schémas d'extension, avec déport des roues vers l'arrière pour assurer une meilleure stabilité et dispositifs anti-bascule rallongés. (NC avec dossier électrique) Option non approuvée pour transport en véhicule et non compatible avec dossier électrique et prondeur d'assise spéciale <input type="checkbox"/> D82411 80N <input type="checkbox"/> D82412 120N <input type="checkbox"/> D82413 160N Contactez-nous pour de plus amples informations concernant nos dossiers, assises, relève-jambes et appui-têtes dynamiques	1364	1439,02








Dossier Dynamic FREE GAZ SPRING 40° d'extension seul ou avec plaque d'assise. **(Non compatible avec dossier électrique)**

Taille de la ceinture 2pts Bodypoint Evoflex (Uniquement avec plaque d'assise NDS)



<input type="checkbox"/> M	<input type="checkbox"/> L	<input type="checkbox"/> XS	
Force du vérin Dynamic			Prix sur demande
<input type="checkbox"/> 200N	<input type="checkbox"/> 300N	<input type="checkbox"/> 400N	
<input type="checkbox"/> 500N	<input type="checkbox"/> 600N	<input type="checkbox"/> 700N	
<input type="checkbox"/> 800N	<input type="checkbox"/> 900N	<input type="checkbox"/> 1000N	
<input type="checkbox"/> 1100N	<input type="checkbox"/> 1200N	<input type="checkbox"/> 1300N	

ACCOUDOIRS/TABLETTES



						
D23003	D21052	F21050	F24001	F24002	D21063	D23005/06
Standard	Accoudoirs rembourrés amovibles, réglables en hauteur et en profondeur (Hauteur 395 mm)					<input type="checkbox"/>
Standard	Manchettes d'accoudoir 385 x 58 mm (Pour largeur d'assise 350-500 mm)					<input type="checkbox"/>
Standard	Manchettes d'accoudoir 420 x 80 mm (Pour largeur d'assise 550-600 mm)					<input type="checkbox"/>
D21015	Augmentation de la hauteur des accoudoirs de 100 mm (Hauteur totale 495 mm). La paire <input type="checkbox"/>					431 454,71
D21077	Manchette d'accoudoir larges 420 x 80 mm. La paire (À la place des manchettes 385 x 58 mm d'origine) <input type="checkbox"/>					126 132,93
D21078	Manchette d'accoudoir 445 x 70 mm. La paire (En remplacement des manchettes 385 x 58 mm d'origine) <input type="checkbox"/>					126 132,93
D21079	Manchette d'accoudoir 525 x 80 mm. La paire (En remplacement des manchettes 385 x 58 mm d'origine) <input type="checkbox"/>					126 132,93
D21927	Manchette d'accoudoir 525 x 80 mm, incurvée vers l'arrière. La paire (A la place des manchettes d'origine) <input type="checkbox"/>					168 177,24
D41649	Revêtement de confort 3D (Nid d'abeille) respirant pour manchette d'accoudoir standard 385 x 58 mm (la paire) Si option D21022 choisie, revêtement EasyCare à la place du 3D (Nid d'abeille) <input type="checkbox"/>					116 122,38
D41650	Revêtement de confort 3D (Nid d'abeille) respirant pour manchette d'accoudoir large 420 x 80 mm (la paire) Si option D21022 choisie, revêtement EasyCare à la place du 3D (Nid d'abeille) <input type="checkbox"/>					137 144,54
D29398	Support de fixation pour accoudoirs renforcés (Non compatible avec élargisseurs d'accoudoirs et pour largeurs d'assise 350-380 mm) . La paire <input type="checkbox"/>					284 299,62
D80735	Accoudoir renforcé avec plaque de protège vêtement en alu et manchettes 420x80 mm. La paire <input type="checkbox"/>					767 809,19
D23003	Coussin rondin pour appui d'avant bras pour personne hémiparétique <input type="checkbox"/>					221 233,16
	Accoudoir gouttière, rotation libre ou verrouillée, pour personne hémiparétique (Tarif unitaire) F22185 <input type="checkbox"/> côté gauche F22186 <input type="checkbox"/> côté droit (Non compatible avec table de thérapie / A la place des manchettes standard) LPPR 9384404 unitaire 119,39 € TTC (Attention code LPPR non compatible avec LPPR fauteuil à pousser)	113	119,22			
D23005	Accoudoir "demi tablette" latérale rembourrée et escamotable sur le côté <input type="checkbox"/> côté droit D23006 <input type="checkbox"/> côté gauche	73	77,02			
F21050	Table de thérapie standard renforcée. (LPPR 9384410 76,84 € TTC) (Attention code LPPR non compatible avec LPPR fauteuil à pousser) (Non compatible pour une largeur d'assise de 500 mm avec les manchettes d'accoudoirs des options D21077, D21079 ou D21927 et pour les largeurs d'assise 550 mm et 600 mm) <input type="checkbox"/>	73	77,02			
F24001	Table de thérapie escamotable sur le côté. Fixation par molettes sous les accoudoirs. (LPPR 9384410 76,84 € TTC) (Attention code LPPR non compatible avec code LPPR fauteuil à pousser) (Non compatible pour une largeur d'assise de 500 mm avec les manchettes d'accoudoirs des options D21077, D21079 ou D21927 et pour les largeurs d'assise 550 mm et 600 mm) <input type="checkbox"/>	73	77,02			

Réf.	Désignation	Prix public en €				
		HT	TTC			
ACCOUDOIRS/TABLETTES (SUITE)						
F24002	Table de thérapie verrouillable. Fixation par molettes sous les accoudoirs. (LPPR 9384410 76,84 € TTC) (Attention code LPPR non compatible avec code LPPR fauteuil à pousser) (Non compatible pour une LA de 500 mm avec les manchettes d'accoudoirs des options D21077, D21079 ou D21927 et LA 550-600 mm)	<input type="checkbox"/>	240 253,20			
D21063	Table de thérapie standard pour LA 550 et 600 mm. (LPPR 9384410 76,84 € TTC) (Attention code LPPR non compatible avec code LPPR fauteuil à pousser) (Nécessaire pour une largeur d'assise de 500 mm avec les manchettes d'accoudoirs des options D21077, D21079 ou D21927 et pour les largeurs d'assise 550-600 mm)	<input type="checkbox"/>	73 77,02			
D21052	Coussinet de confort coins tablettes, revêtement Skaï. La paire	<input type="checkbox"/>	126 132,93			
RELEVE-JAMBES						
						
Standard	D24006	D21041	D21044	D23014	Sangle Mollet BP	
Standard	Relève-jambes amovibles, réglables en continu avec compensation, avec appui-mollets et palettes séparées réglables en inclinaison. Protège-genoux revêtement 3D (Nid d'abeille). Réglage du segment jambier 320 à 680 mm (Réglable avec vérins manuels, pour les relève-jambes réglable avec vérins électrique, choisir l'option D21071 sur la page 1)				■	■
D88211	Relève-jambes avec levier de verrouillage en remplacement de la molette de serrage. La paire (Non compatible avec relève-jambes électriques)	<input type="checkbox"/>	67 70,69			
D24006	Relève-jambes amovibles manuels, réglables par crantage, sans appui-mollets et avec sangles talonnières. Réglage du segment jambier de 280 à 500 mm. (En remplacement des relève-jambes d'origine)	<input type="checkbox"/>	137 144,54			
D80087	Ferrure en aluminium avec plage de réglage pour régler en profondeur les palettes (50 mm). La paire	<input type="checkbox"/>	504 531,72			
D21041	Caisson de pied rembourré, revêtement Skaï (monté sur les potences de relève-jambes à la place des palettes et des appui-mollets d'origine, réglable en hauteur, profondeur et inclinaison) Option non approuvée pour le transport en voiture	<input type="checkbox"/>	515 543,33			
D21044	Palette monobloc. Se déverrouille sur le côté gauche (montée sur les potences de relève-jambes à la place des palettes d'origine)	<input type="checkbox"/>	326 343,93			
D21008	Relève-jambes manuels avec vérins à gaz assistés pour faciliter la manipulation des relève-jambes. La paire (En remplacement des relève-jambes d'origine)	<input type="checkbox"/>	987 1041,29			
D21081	Adduction supplémentaire. Déporte les relève-jambes vers l'extérieur, total 50 mm (Non compatible avec LA 430 mm et relève-jambes électriques / Uniquement avec palette mono pour LA 600 mm) . La paire	<input type="checkbox"/>	431 454,71			
D41617	Revêtement de confort pour appui-mollet - Revêtement 3D (Nid d'abeille) ou EC si option D21022. La paire	<input type="checkbox"/>	221 233,16			
D21745	Revêtement de protection pour tige d'appui-mollet - Revêtement Skaï (Similicuir). La paire	<input type="checkbox"/>	63 66,47			
D23014	Sangle "coup de pied". Fixe le pied sur chaque palette. (Option non compatible avec réf D28453) . La paire	<input type="checkbox"/>	147 155,09			
D28453	Coussinet de confort pour palette - Revêtement Skaï (Similicuir). La paire	<input type="checkbox"/>	305 321,78			
F86900	Sangle mollets BodyPoint ; en plus des appui-mollets d'origine. Taille M	<input type="checkbox"/>	90 94,95			
F86901	Sangle mollets BodyPoint ; en plus des appui-mollets d'origine. Taille L	<input type="checkbox"/>	90 94,95			
	Sangle de fixation cheville rembourrée (Kit de montage inclus) (Non compatible avec relève-jambes Netti Grandis) . La paire					
	<input type="checkbox"/> F44863 S (L: 170-200 mm)		162 170,91			
	<input type="checkbox"/> F44864 M (L: 190-230 mm)		162 170,91			
	<input type="checkbox"/> F44865 L (L: 220-290 mm)		162 170,91			
	<input type="checkbox"/> F44904 XL (L: 280-330 mm)		162 170,91			
Relève-jambes Netti GRANDIS (En remplacement des relève-jambes standard)						
						
D88600 Netti Grandis		<input type="checkbox"/>	1098 1158,39			
* Pièces d'extension coniques						
* Inclinaison en hauteur réglable, avec échelle						
* Limiteur d'angle (réglable / limite la hauteur maximale d'inclinaison)						
* Appui-mollets (hauteur 150 mm pour LA 350 à 400 mm et 225 mm pour LA 430 à 500 mm) réglables en hauteur et profondeur						
* Angle et profondeur des palettes réglables						
D88607	Protège-genou pour relève-jambes Netti Grandis. La paire	<input type="checkbox"/>	113 119,22			
D88602	Revêtement 3D (Nid d'abeille) de confort pour appui-mollets Netti Grandis (Revêt. EasyCare si option D21022)	<input type="checkbox"/>	211 222,61			
D88604	Limiteur d'angle vers le haut (Réglable / limite la hauteur maximale d'inclinaison)	<input type="checkbox"/>	61 64,36			
D88014	Sangle "coup de pied" avec kit de montage pour relève-jambes Netti Grandis. La paire	<input type="checkbox"/>	236 248,98			
D88603	Palette monobloc verrouillable pour relève-jambes Netti Grandis (À la place des palettes)	<input type="checkbox"/>	386 407,23			
D88605	Caisson de pied rembourré, revêtement Skaï pour relève-jambes Netti Grandis (À la place des palettes et AM)	<input type="checkbox"/>	728 768,04			
D21293	Sangle Mollet rembourrée (En remplacement des appui-mollets d'origine)	<input type="checkbox"/>	95 100,23			











FRANCE: Alu Rehab ApS | 4, Avenue des Hirondelles | 74000 Annecy | info@My-Netti.com | Tél. 04-50-27-37-63 Fax 04-50-60-51-80

DANEMARK: Alu Rehab ApS | Kløftehøj 8 | DK-8680 Ry | info@My-Netti.com | Phone +45 87887300

Version : 2023-04











Réf.	Désignation	Prix public en €	
		HT	TTC
RELEVE-JAMBES (SUITE)			
D88608	Adduction supplémentaire pour relève-jambes Netti Grandis. Déporte les relève-jambes vers l'extérieur, total 50 mm (Non compatible avec LA 430 mm / Uniquement avec palette mono pour LA 660 mm). La paire	<input type="checkbox"/>	419 442,05
D88619	Support amputation côté droit relève-jambes Netti Grandis. Option D20824 extension de châssis obligatoire si montage support amputation des deux côtés (En remplacement des relève-jambes)	<input type="checkbox"/>	504 531,72
D88618	Support amputation côté gauche relève-jambes Netti Grandis. Option D20824 extension de châssis obligatoire si montage support amputation des deux côtés (En remplacement des relève-jambes)	<input type="checkbox"/>	504 531,72
Relève-Jambes Dynamic Dual, non compatible avec relève-jambes électrique (En remplacement des relève-jambes standard)			Prix sur demande
 D82296	Relève-jambes Netti Dynamic Dual 100N avec tube de palette 300 mm (segment jambier 450-550 mm)	<input type="checkbox"/>	
D82298	Relève-jambes Netti Dynamic Dual 100N avec tube de palette 214 mm (segment jambier 350-450 mm)	<input type="checkbox"/>	





APPUI-TÊTE

										
	A (Standard)	B	C	D	A avec bandeau	E	F	D23004	D23015	
Standard	Appui tête à réglage multiple, rotatif, avec tube horizontal 150 mm et tube vertical 300 mm <input type="checkbox"/> A " Demi-lune" (Standard) Revêtement 3D (Nid d'abeille)								■	■
D20574	Appui-tête B "Appui nuque" revêtement 3D (Nid d'abeille). En remplacement de l'appui-tête d'origine								○	-
D20573	Appui-tête C "Plan large" revêtement 3D (Nid d'abeille). En remplacement de l'appui-tête d'origine								○	-
F20576	Appui-tête D "Confort" revêtement 3D (Nid d'abeille). En remplacement de l'appui-tête d'origine								<input type="checkbox"/>	67 70,69
F82566	Appui-tête A "Demi-lune" avec bandeau revêtement 3D (Nid d'abeille). À la place de l'appui-tête d'origine								<input type="checkbox"/>	179 188,85
D82568	Coussinet de confort pour fixation sangle frontale pour réf F82566 (la paire)								<input type="checkbox"/>	34 35,87
D27575	Appui-tête E avec retours latéraux amovibles revêt. 3D (Nid d'abeille). À la place de l'appui-tête d'origine								<input type="checkbox"/>	326 343,93
D27579	Appui-tête E avec retour latéral droit plus court revêt. 3D (Nid d'abeille). À la place de l'appui-tête d'origine								<input type="checkbox"/>	420 443,10
D27580	Appui-tête E avec retour latéral gauche plus court revêt. 3D (Nid d'abeille). À la place de l'appui-tête d'origine								<input type="checkbox"/>	420 443,10
D27576	Appui-tête F avec appuis mandibulaires revêt. 3D (Nid d'abeille). À la place de l'appui-tête d'origine								<input type="checkbox"/>	326 343,93
D23004	Coussin de confort rembourré pour appui-tête type C "Plan large" - revêtement Mars								<input type="checkbox"/>	181 190,96
D23015	Coussin "oreiller" de forme carrée pour appui-tête								<input type="checkbox"/>	242 255,31
D23012	Housse EasyCare supplémentaire, lavable et déhoussable, pour appui-tête A, B ou C								<input type="checkbox"/>	95 100,23
D23013	Housse 3D (Nid d'abeille) supplémentaire, lavable et déhoussable, pour appui-tête A, B ou C								<input type="checkbox"/>	95 100,23
D82025	Noix de fixation aluminium pour appui-tête (NC avec stabilisateur d'appui tête) À la place de la noix d'origine								<input type="checkbox"/>	252 265,86
D21027	Tube horizontal d'appui-tête + 100 mm (total 250 mm) Pour augmenter la plage de réglage en profondeur de l'appui-tête								<input type="checkbox"/>	95 100,23
D21028	Tube horizontal d'appui-tête + 230 mm (total 380 mm) Pour augmenter la plage de réglage en profondeur de l'appui-tête (Non disponible avec l'appui tête Savant)								<input type="checkbox"/>	105 110,78
D21054	Tube vertical d'appui-tête + 150 mm (total 500 mm) Pour augmenter la plage de réglage en hauteur de l'appui-tête								<input type="checkbox"/>	95 100,23
D23017	Stabilisateur d'appui-tête pour largeur d'assise 350 à 500 mm. Fortement conseillé pour le transport du fauteuil dans un véhicule (Non compatible avec noix de fixation alu D82025)								<input type="checkbox"/>	294 310,17
D23023	Stabilisateur d'appui-tête pour largeur d'assise 550 à 600 mm. Fortement conseillé pour le transport du fauteuil dans un véhicule (Non compatible avec noix de fixation alu D82025)								<input type="checkbox"/>	347 366,09
 D82746	Appui-tête C "Plan large", revêtement 3D (Nid d'abeille) avec système Dynamic. Equipé de deux vérins montés de part et d'autre du tube horizontal (Noix de fixation en aluminium D82025 incluse)								<input type="checkbox"/>	Prix sur demande



D45372	[A] Appui-tête Savant - Taille Small. Hauteur : 130 mm	<input type="checkbox"/>	846 892,85
D45374	[A] Appui-tête Savant - Taille Adulte. Hauteur : 150 mm	<input type="checkbox"/>	846 892,53
F45373	[B] Extension support latéral (Non compatible avec bandeau de tête)	<input type="checkbox"/>	84 88,62
D45375	Tube horizontal d'appui-tête + 100 mm (250mm) pour Savant uniquement	<input type="checkbox"/>	95 100,23
D45368	[C] Support AXION 60° pour appui-tête Savant uniquement (Non approuvé pour les transports en voiture)	<input type="checkbox"/>	864 911,52
D45376	[C] Support AXION 90° pour appui-tête Savant uniquement (Non approuvé pour les transports en voiture)	<input type="checkbox"/>	864 911,52
D89558	[C] Support AXION 60° adapté pour appui-tête Netti uniquement (Non approuvé pour le transport en voiture)	<input type="checkbox"/>	996 1050,78
D89559	[C] Support AXION 90° adapté pour appui-tête Netti uniquement (Non approuvé pour le transport en voiture)	<input type="checkbox"/>	996 1050,78

Réf.	Désignation	Prix public en €			
		HT	TTC		
SYSTÈME DE MAINTIEN - BODYPOINT ET NETTI					
ASSISE					
	X 2				
[A]	[B]	[C]	[D]	[E]	
D86282	Kit d'articulation de ceinture. [A]	<input type="checkbox"/>	109	115,00	
D20845	Ceinture abdominale 2 points, confortable, rembourrée. [B] <i>Fermeture type ceinture de sécurité Auto.</i>	<input type="checkbox"/>	126	132,93	
F86902	Ceinture de bassin stabilisatrice BodyPoint Evoflex (Inclus divers éléments nécessaires au montage) [C] 2 points, taille XS (Longueur totale 380 mm)	<input type="checkbox"/>	118	124,49	
F86891	2 points, taille M (Longueur totale 460 mm)	<input type="checkbox"/>			
F86892	2 points, taille L (Longueur totale 620 mm) - à partir d'une Largeur d'assise de 500 mm	<input type="checkbox"/>			
F86889	Ceinture de bassin rembourrée BodyPoint (Inclus divers éléments nécessaires au montage) [D] 4 points, taille XS (Longueur totale 360 mm)	<input type="checkbox"/>	141	148,76	
F86893	4 points, taille M (Longueur totale 460 mm)	<input type="checkbox"/>			
F86894	4 points, taille L (Longueur totale 620 mm) - à partir d'une largeur d'assise de 500 mm	<input type="checkbox"/>			
F45273	Ceinture de bassin rembourrée BodyPoint (Inclus divers éléments nécessaires au montage) [E] 2 points, taille XS (Longueur totale 360 mm)	<input type="checkbox"/>	196	206,78	
F45274	2 points, taille S (Longueur totale 400 mm)	<input type="checkbox"/>			
F45275	2 points, taille M (Longueur totale 460 mm)	<input type="checkbox"/>			
D45276	Ceinture de bassin 2pts rembourrée BodyPoint taille XL (Inclus divers éléments nécessaires au montage) [E] Pour largeurs d'assise 550-600 mm	<input type="checkbox"/>	368	388,24	
D45040	Cache de sécurité pour boucle de ceinture BodyPoint XS/M/L (Compatible avec [C], [D] et [E])	<input type="checkbox"/>	74	78,07	
DOSSIER					
					
[A]	[B]	[C]	[D]	[E]	
D86890	Fixation harnais de sécurité - <i>recommandé pour tous nos maintiens thoraciques</i> . [A]	<input type="checkbox"/>	278	293,29	
D20881	Harnais rembourré - <i>Fermeture type ceinture de sécurité Auto.</i> [B]	<input type="checkbox"/>	227	239,49	
F89805	Harnais de maintien - BodyPoint StayFlex [C] Taille XS (Largeur d'épaules 240-280 mm)	<input type="checkbox"/>	215	226,83	
F89898	Taille S (Largeur d'épaules 280-330 mm)	<input type="checkbox"/>			
F86895	Taille M (Largeur d'épaules 330-410 mm)	<input type="checkbox"/>			
F86896	Taille L (Largeur d'épaules 410-480 mm)	<input type="checkbox"/>			
F89802	Harnais avec fermeture par boucle simple - BodyPoint PivoFit [D] Taille XS (Largeur d'épaules 240-280 mm)	<input type="checkbox"/>	215	226,83	
F89803	Taille S (Largeur d'épaules 280-330 mm)	<input type="checkbox"/>			
F86898	Taille M (Largeur d'épaules 330-410 mm)	<input type="checkbox"/>			
F86899	Taille L (Largeur d'épaules 410-480 mm)	<input type="checkbox"/>			
D41645	Harnais plastron simple. [E]	<input type="checkbox"/>	200	211,00	

Réf.	Désignation	Prix public en €		
		HT	TTC	
ACCESSOIRES DIVERS				
				
	D21186/D21186EL	D41687	D20830	D27490/91/92
D41987	Porte sérum articulé, installation sur une des poignées de poussée	<input type="checkbox"/>	336	354,48
D20830	Support d'adduction genoux et cuisses (montage côté droit ou gauche, amovible). Tarif unitaire		210	221,55
	<input type="checkbox"/> 1 pièce	<input type="checkbox"/> 2 pièces		
	Plot d'abduction			
	D27490	<input type="checkbox"/> petit	Largeur 80 mm x profondeur 140 mm x hauteur 80 mm	263
	D27491	<input type="checkbox"/> moyen	Largeur 110 mm x profondeur 150 mm x hauteur 80 mm	277,47
	D27492	<input type="checkbox"/> large	Largeur 140 mm x profondeur 170 mm x hauteur 80 mm	
D21039	Kit d'outillage (Outils permettant de procéder à différents réglages du fauteuil)	<input type="checkbox"/>	100	105,50
D21087	Kit d'entretien (Outils + vis moleté pour relève-jambes)	<input type="checkbox"/>	126	132,93
D21186EL	Support Eole universel pour LA 350-500 mm (<i>Option D20824 extension de châssis incluse</i>) Profondeur : 348 mm / Largeur : LA du fauteuil moins 36 mm / Capacité max : 10 kg (Pièces d'attaches des divers éléments indispensables pour le transport en voiture - Nous consulter)	<input type="checkbox"/>	2027	2138,49
D21186	Support Eole universel pour LA 550-600 mm (<i>Option D20824 extension de châssis incluse</i>) Profondeur : 348 mm / Largeur : LA du fauteuil moins 36 mm / Capacité max : 10 kg (Pièces d'attaches des divers éléments indispensables pour le transport en voiture - Nous consulter)	<input type="checkbox"/>	1890	1993,95
D21187	Plaque pour porte Eole afin d'ajouter un niveau supplémentaire (Uniquement en complément de l'option D21186)	<input type="checkbox"/>	504	531,72
D42900	Set supplémentaire de 4 équerres de fixation (Visseries incluses)	<input type="checkbox"/>	263	277,47

Total : _____

Commentaires/informations complémentaires :

Livraison : Franco de port

Délai de livraison : 15 jours ouvrés (Sous réserve de stock disponible)

Pour toute commande d'accessoires séparée, nous consulter

Seules nos conditions générales de ventes sont applicables

Merci de nous adresser votre fiche de commande:

par mail à info@my-netti.com

par fax au 04 50 60 51 82

DONNEES TECHNIQUES

Largeurs d'assise au choix :	350 mm, 380 mm, 400 mm, 430 mm, 450 mm, 500 mm 550 mm, 600 mm
Profondeurs d'assise réglable :	400 mm, 425 mm, 450 mm, 475 mm, 500 mm 525 mm, 550 mm, 575 mm (En option)
Hauteur de dossier :	500 mm Standard / 600 mm avec rallonge de dossier en option
Bascule d'assise :	de -9° à + 20°
Inclinaison dossier :	de 90° à 126° en arrière
Largeur totale du fauteuil : Avec roues 24" ou 22" équipées ou non de freins accompagnant Avec roues 12" ou 16" équipées de freins accompagnant :	Largeur d'assise + 220 mm Largeur d'assise + 190 mm
Longeur totale :	1020 mm avec relève-jambes 950 mm sans relève-jambes
Hauteur totale :	1050 mm
Hauteur plaque d'assise/accoudoirs :	Min : 170 mm / Max : 310 mm
Poids du fauteuil :	39 kg avec relève-jambes, appui-tête et accoudoirs, sans coussins 15 kg châssis seul
Poids maxi. Utilisateur :	160 kg
Coloris du châssis :	Gris
Revêtement :	Revêtement 3D (Nid d'abeille) respirant pour une ventilation optimale des appuis, extensible & souple, lavable en machine, avec Logo "Netti" UNO SEAT et SMART (Coloris noir). Revêtement EasyCare en option Les coussins Netti sont lavables en machine et stérilisables
Coussins d'assise et de dossier	Les coussins Netti sont lavables en machine et stérilisables
Crashtest :	ISO 7176-19 (160 kg)
Relève-jambes :	

	Segment jambier Min.	Segment jambier Max.
Relève-jambes avec inclinaison réglable en continu, équipés de palettes réglables en inclinaison (De série)	320 mm	680 mm
Relève-jambes avec inclinaison réglables en crantage, équipés de palettes réglables en inclinaison (à préciser à la commande)	280 mm	500 mm
Relève-jambes Grandis (En option)	360 mm	640 mm

Hauteur du coussin d'assise : 80 mm
(Mesure prise du sol au bord de l'assise, sans coussin d'assise avec plaque d'assise glissière/ avec plaque d'assise de confort déduire 15 mm)
Hauteur Sol / siège :

