

NETTI CUSTOMIZED PRODUKT NeC

INFORMASJON OM DITT NeC
INDIVIDUELT TILPASSET PRODUKT,
OG BRUK AV DETTE VED
TRANSPORT



Designet i Norge

Enable joy of life

GRATULERER

med ditt nye Netti spesialtilpassede produkt. **DET ER SKREDDERSYDD TIL DEG** - for å dekke dine behov på best mulig måte. Dersom det vedlikeholdes og blir brukt slik som det er tenkt og konstruert for, vil det gjøre nytten i mange år fremover.

- Bruk et par minutter til å studere denne introduksjonen til Netti Customized / spesialtilpassede produkt. Den beskriver grunnlaget som Netti spesialtilpassede produkt er bygget på og hvilke forutsetninger for garantier som gjelder.

Ditt spesialtilpassede Netti Customized produkt er utviklet og designet for å dekke de behov som din terapeut har beskrevet. Våre konstruktører og fagfolk bygget på disse opplysningene da produktet ble laget.

Løsningene er utviklet på grunnlag av kjente og velprøvde konstruksjonsprinsipper. Løsningen er bygget opp av deler som er tilpasset til de utgjør ditt spesialproduserte produkt. Den unike løsningen har vært risikovurdert og er godkjent til å ha den nødvendige styrken og funksjonaliteten som er relevant - for å kunne gi deg et sikkert, holdbart og brukervennlig produkt.

CE-MERKE

Netti Customized produkt er ikke CE-merket fordi de er unikat og ikke serieproduserte produkt. Men det er laget på grunnlag av mange års erfaringer og knowhow og vil oppfylle den tiltenkte bruken.

RETNINGSLINJER FOR BRUK



- Bruk noe tid til å sette deg inn i den informasjonen som leveres med ditt Netti Customized produkt. Det følger ofte med en egen bruker- og monterings-informasjon. Det er en forutsetning at du har satt deg inn i den for å få mest mulig ut av produktet.
- Dersom du har fått en Netti Customized rullestol, må du sette deg inn i brukermanualen for grunnmodellen den er bygget på for å finne ut hvordan rullestolen skal brukes og vedlikeholdes.
- Dersom ditt Netti Customized produkter del av en rullestol må du sjekke at det er ordentlig installert og sitter godt fast. Sjekk innfestningene regelmessig.
- For Netti Customized polster-produkt må du følge rengjørings- og vaskerådene for polstringen.
- Dersom ditt Netti Customized produkt har bevegelige deler, må du av og til smøre dem med litt hvit vaselin for god glid.

Spør din leverandør om det er noe spesiell informasjon eller brukerinstruksjoner som de kan gi. Er det noen risiker og spesielle ting du må ta hensyn til.

CRASHTEST

Alle Netti rullestoler som er krasjtestet er testet med standard Netti utstyr og er godkjent brukt som sete i bil med dette utstyret.

Netti Customized produkt er IKKE krasjtestet og rullestoler med påmonterte Netti customized deler er derfor heller IKKE GODKJENT brukt som sete i bil. Customized delene vil være merket med følgende:

For noen spesielle spesialtilpassede / customized rullestoler kan det være aktuelt å risikovurder om de kan brukes som sete i bil. Du må søke om dette hos din lokale Alu Rehab forhandler.



Bruk som sete i bil

Dersom du allikevel ønsker å bruke en i utgangspunktet krasjtestet Netti rullestol - med påmonterte Customized komponenter - som sete i bil, kan du ved disse anledninger erstatte den/de spesialproduserte komponentene med standard Netti komponenter - f.eks. hodestøtte eller beinstøtter. Pass på at standarddelene monteres i henhold til beskrivelse i brukermanualen.

TRANSPORT I BIL

Når en rullestol skal brukes som sete i bil må det gjøres følgende:

- **Sjekk at rullestolen er krasjtestet og godkjent brukt som sete i bil** (i henhold til: ISO 7176-19:2008).
- Sjekk maks brukervekt og belast ikke stolen med høyere vekt.
- Alle tilbehørsdeler som kan løsne i tilfelle en ulykke, må demonteres og sikres i egnet transportrom.
- Bruk alltid godkjent innfestings-system for bruker og rullestol (ISO 10452:2012)
Netti rullestoler er krasjtestet med et kombinert rullestol og rullestol-bruker beltesystem W120/DISR utviklet av Unwin Safety Systems.
For videre informasjon vennligst se: www.unwin-safety.com
- Sjekk at rullestolen har påmontert øyekroker beregnet for den bakre innfesting av rullestolen.
Øyekroker kan bestilles hos Alu Rehab.
Artikkel-nummer 2 stk øyebolter: 21074.



INNFESTING I BIL

I front: bruk krok eller festestropp.

Merkelapper viser hvor krokene skal festes.




Et par øyebolt monteres i et av de ubrukte hullene i drivhjulbraketten, en på hver side. Krok/karabinkrok festes i "øyebolten".

Vinkelen på stroppene bør være ca. 45°.

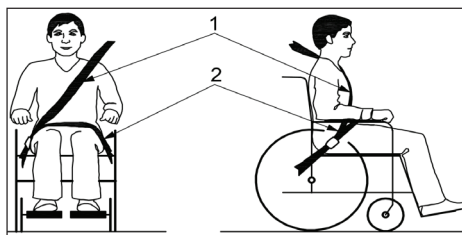


Bak



Foran

⚠ Bruk alltid bil-sikkerhetsbelter for rullestolbrukere. De vanlige beltene i rullestolen er ikke sikkerhetsbelter. Pass på at sikkerhetsbeltene ligger godt inn mot brukers kropp og ikke på tvers av armlener, hjul osv.



- ⚠** Netti rullestoler er krasjtestet uten at det har vært påmontert hjelpemotor etc. Dersom det senere monteres hjelpemotor, trappeklatrer etc. må du kontrollere at utstyret er krasj-testet og godkjent. Hvis ikke må utstyret demonteres når rullestolen brukes som sete i bil.
- ⚠** Når brukeren er lengre enn 1,85 m og rullestolen brukes som sete i bil, må ryggforlengersettet være montert.
- ⚠** Har rullestolen større totalbredde enn 700 mm som spesifisert i PRM-TSI. Dette kan begrense mulighetene for transport med jernbane og annen offentlige transportmidler.
- ⚠** Netti III og Netti III HD er krasjtestet og godkjent med Netti puter. Bruk alltid Netti puter når stolen brukes som sete i bil.
- ⚠** En fastmontert Netti hodestøtte er veldig stødig, men en bil-hodestøtte er konstruert for å tåle enda større belastninger.
- ⚠** Bruk aldri en rullestol som sete i bil hvis stolen har vært i en ulykke.

SAMMENLEGGING FOR TRANSPORT

Når rullestolen ikke benyttes av bruker, legg den sammen som beskrevet. Legg stolen i egnet transportrom i bilen og sikre den slik at det ikke utgjør en risiko for passasjerene i kjøretøyet ved en kollisjon.

TRANSPORT I FLY

Netti manuelle rullestoler kan transporteres i fly uten begrensninger. Netti rullestoler er utstyrt med 2 eller 3 (HD) gass-sylindere. Disse er ikke klassifisert som farlig gods.

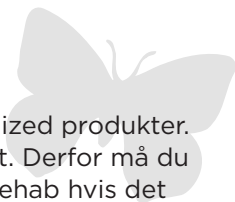
I motsetning til de generelle begrensninger for farlig gods i.h.t. UN3164 har IATA-DGR (spesialregulering A114) bestemt at gjenstander som inneholder gass og fungerer som støtdempere (inkludert energiabsorberende gjenstander eller pneumatisk fjærer) IKKE er berørt av transportinstruksjonene når de oppfyller følgende krav:

- a) Hver artikkel har et volum (som ikke er større enn 1,6 l og et trykk som ikke overstiger 250 bar) når gass volumet (uttrykt i liter) multiplisert med trykket (uttrykt i bar) ikke overstiger 80.
- b) Hver artikkel tåler en minimums trykkbelastning som er 4 ganger større enn standardtrykket ved 20 grader Celsius for produkt som ikke har større kapasitet enn 0,5 l
- c) Hver artikkel er laget av et material som ikke splintres.
- d) Hver artikkel er produsert etter nasjonalt godkjente kvalitetsstandarder.
- e) Det er bevist at artikkelen slipper ut trykket kontrollert via forsegling som løses ved brann og derfor ikke vil sprenge eller katapultere.

OFFENTLIG TRANSPORT

Rullestolen skal plasseres i eget område for rullestoler. Rullestolen skal være vendt bakover. Ryggen av rullestolen skal lene mot en fast vegg, stolrygg el. lignende. Sørg for at brukeren kan holde seg i håndtak eller stang.

GARANTI



Alu Rehab gir en 2 års reparasjonsgaranti på Netti Customized produkter. Netti Customized løsninger er unike og ikke serieprodusert. Derfor må du alltid sende ditt Netti Customized produkt tilbake til Alu Rehab hvis det er behov for reparasjoner eller erstatning.

Alu Rehab er ikke ansvarlig for eventuelle skader på grunn av feil og uprofesjonelt monterte eller reparert produkt av tredjepart. Alu Rehab er heller ikke ansvarlig for feil forårsaket av slitasje, manglende vedlikehold og endringer i rullestol-oppsett som ikke er godkjent av Alu Rehab, ei heller bruk av reservedeler levert av 3.part som ikke er godkjent av Alu Rehab. I slike saker bortfaller garantiene fra Alu Rehab.

REKLAMASJON

- Reklamasjonen skal fremsettes overfor den som har solgt rullestolen så raskt defekten blir oppdaget. Det er viktig at kjøps-bevis er nøyaktig utfyllt slik at tid og sted for kjøpet kan dokumenteres.
- Hvert Netti Customized Produkt er merket med et unikt **NeC** nummer. Bruk dette nummeret og /eller rullestolens rammenummer eller ordrenummer ved alle henvendelser gjeldene ditt Netti Customized produkt
- Alu Rehab og selger skal vurdere om mangelen gir grunnlag for reklamasjon. Ved reklamasjon skal den som klager bli informert så raskt som mulig.
- Dersom reklamasjonen blir godkjent vil selger og Alu Rehab avgjøre om mangelen skal utbedres - repareres, om produktet skal erstattes eller om mangelen gir grunnlag for en prisreduksjon.

! Normal slitasje eller skade på grunn av feilbehandling eller uvøren bruk gir ikke grunnlag for reklamasjon.

! Brukeren må selv sørge for å bruke og vedlikeholde rullestolen i henhold til det som er beskrevet i brukermanualen for stolen og i denne manualen, om en klage skal føre fram.

GJENNOM DIALOG SKAPER VI ENKEL LØSNINGER OG ØKER LIVSGLEDEN

VI ØNSKER DEG LYKKE TIL MED DITT NETTI
CUSTOMIZED PRODUKT OG HÅPER DU FÅR GLEDE
AV DET I MANGE ÅR.

Oppdateringer, brukermanualer og
informasjon om våre standard produkt
finner du på vår hjemmeside:

www.My-Netti.no

UM0123 NO
2018-12

TA GJERNE KONTAKT:



Alu Rehab AS
Bedriftsvegen 23
4353 Klepp Stasjon
NORWAY

T: +47 51 78 62 20
post@My-Netti.com

Alu Rehab ApS
Kløftehøj 8
DK-8680 Ry
DENMARK

T: +45 87 88 73 00
info@My-Netti.com

My-Netti.no